



GENEXCO

FABRICANT FRANÇAIS





Depuis 1987, Genexco imagine et fabrique avec soin des accessoires pour l'organisation et la décoration des espaces de travail sur son site de Sorigny, près de Tours (37) en France.

Notre cœur de métier est le travail de l'acier. Nous découpons, plions, assemblons, soudons le tube et la tôle, Une fois le produit prêt il passe dans notre chaîne de peinture Epoxy pour une finition impeccable et pérenne.

Nous travaillons avec des partenaires locaux, aux savoirs faire complémentaires (bois, végétal) pour garnir nos solutions et vous offrir des produits clef en main.

Nous missionnons régulièrement des designers de talent pour imaginer des solutions innovantes, pertinentes et durables. Nos équipements se distinguent par la sobriété et l'intemporalité de leurs lignes.

Notre entreprise de 18 personnes à la particularité d'avoir conservé un lien direct entre le service commercial et la production afin de répondre à vos exigences, notamment en termes de réactivité. Chaque collaborateur est investi dans le soin porté à la fabrication de nos produits et votre satisfaction.

Since 1987, Genexco has been designing and producing equipment for workspaces in Sorigny site, Touraine (37).

Our core business is working with steel. We cut, bend, bend, assemble, weld the tube and the sheet. Once the product is ready it passes through our Epoxy painting line for an impeccable and lasting finish. We work with local partners, with complementary know-how (wood, plants) to furnish our solutions and offer you turnkey products.

We regularly commission talented designers to imagine innovative, relevant and sustainable solutions. Our equipment is distinguished by the sobriety and timelessness of its lines.



Les nouveautés


Un aperçu global des nouveautés 2024...
Nous avons le plaisir de vous les faire découvrir dans ce catalogue.



La gamme **Popp** s'étoffe d'un taboret et d'une chaise en page 24



Paloma
une horloge qui vous donnera le tempo de votre journée...
Murale ou sur pied à découvrir en pages 14-15



Eugène

Pratique sur les containers de tri : un capot pour Bio déchet, page 84-85.



De nouvelles compositions végétales

A fixer au mur, à poser sur un meuble ou en pots, donnez du style à vos espaces avec les nouvelles plantes Genexco !



SOMMAIRE

← RSE
Par ici

Index
88

Nuancier
90

Informations pratiques
92

22 ÉCHANGER

Tabourets
Stool
24

Chaises, fauteuils
Chairs, armchairs
24-27

Dessertes
Trolley
30

Tables basses
Low tables
28

Tables / Tables hautes
Tables / High tables
35

Station de travail
Workstation
42

Claustras
Floor screen
48

Mobilier indoor/outdoor
Mobilier indoor/outdoor
53

02 ORGANISER

Portemanteaux, patères
Coathangers, hooks
4

Porte cintres
Coat rack
13

Porte-parapluies
Coat rack
7-9

Vestiaires
Umbrella stand
7

Cintres
Hangers
13

Horloge
Clock
14

54 AMÉNAGER

Jardinières
Planters
56

Plantes ornementales
Decorative planters
64

Cadres végétalisés
Vegetal frame
80

Signalétique
Signpost
78

16 PRÉSENTER

Présentoirs
Display
18

Surfaces d'écriture
Writing surface
20

Support écran
Screen support
20

82 RECYCLER

Containers de tri
Containers
84

Corbeilles à papier
Trash can
87

Cendriers
Ashtray
87


ORGANISER



Le saviez vous ?

Avant d'être un élément de l'aménagement intérieur, le Porte Manteau était, au 18^{ème} siècle, le rôle d'un officier du roi qui avait en charge de le suivre et de tenir ses affaires !

Au quotidien les cavaliers arrachaient à leurs chevaux un bagage cylindrique pour y ranger leur manteau. Le portemanteau naît sous sa forme moderne des mains de l'allemand Michael Thonet au 19^{ème} siècle. Cet ébéniste, inventeur et entrepreneur à succès aura marqué l'industrie et le design pour son portemanteau Perroquet.



Choisir son porte manteau

A notre époque l'adage est de « *meubler moins mais meubler mieux* ». Pour libérer l'espace on privilégie l'installation de lisses de patères murales. Les espaces ainsi désencombrés sont plus faciles et rapides à entretenir. Cependant pour les espaces que l'on souhaite modulables ou évolutifs c'est le portemanteau sur pied qui sera la meilleure solution. Le portemanteau est également la meilleure solution pour une mise en service immédiate, sans perçage des murs.

Trouvez votre style



Intemporel :
gamme OCEAN, MONTBAZON ou GENIUS, portes cintres KADOR et CL



Nature :
gamme KANOPÉ, ALFONSE et ARBO



Rétro chic :
gamme MONTBAZON



Pop, urbain :
gamme PISTIL, GENIUS, et ARBO

Kanopé

Un peu de sérénité
et de douceur

Ligne pure, moderne et design associée à la fraîcheur d'un végétal et ses branches feuillues. Structure tube acier monobloc, embase elliptique et patères en hêtre verni ou laqué. Association de 2 tailles de patères.



Designer
Bruno Houssin

« La gamme Kanopé s'inspire des codes et de l'identité propre de l'arbre et de sa canopée pour venir occuper des espaces de travail et amener dans ces lieux, un peu de sérénité et de douceur.

Je suis parti de la silhouette d'un arbuste avec une structure linéaire en métal qui développe des branches et feuilles fabriquées en bois de Hêtre. Le dessin de ces feuilles est inspiré d'une feuille de Hêtre mais également d'autres essences pour en faire une synthèse et ainsi représenter la diversité qui nous entoure ».

This new range of coathangers wil make you think of nature. The branches are covered with wood pegs, of two different sizes, to put coats or bags. Tube monoblock.

«The Kanopé range is inspired by the codes and the specific identity of the tree and it's canopy to come and occupy work spaces and bring in these places, a little bit of serenity and softness.

The starting point of my creation is the silhouette of a shrub with a linear structure in metal that develops branches and leaves made of beech wood. The drawing of these leaves is inspired by a beech leaf but also other species in order to make a great synthesis and represent the diversity that surrounds us ».



Portemanteaux
Kanopé

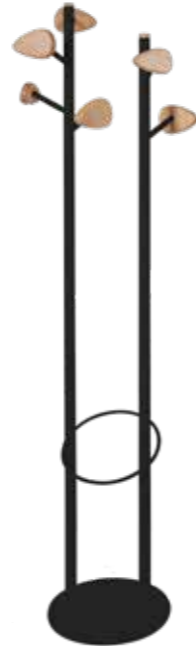
K1-4
Patères :
2 grandes 2 petites
H 1800 mm
Embase 360 x 320 mm



K1-4PP
Patères :
2 grandes 2 petites
H 1800 mm
Embase 360 x 320 mm



K2
Patères :
4 grandes 2 petites
H 1800 mm
Embase 360 x 320 mm



K1-JUNIOR
Patères :
4 grandes 2 petites
H 1465 mm
Embase 360 x 320 mm



K1-6
Patères :
4 grandes 2 petites
H 1800 mm
Embase 360 x 320 mm



K1-6PP
Patères :
4 grandes 2 petites
H 1800 mm
Embase 360 x 320 mm



K2-PV
Porte Veste
Patères 2 grandes 2 petites
Porte veste ht 1200 L400 mm
Embase 360x360 mm



Porte-parapluie

KPP
Bouchon :
couleurs au choix
H 600 mm
Embase 360 x 320 mm



Vestiaire

Vestiaire au design inspiré de la nature.
Disponible en version fixe ou mobile.
Structure tube acier avec 9 patères
deux tailles, en hêtre verni ou laqué.

Coat rack with 9 wood pegs of two
different sizes (6 small and 3 bigger)
and different colors.



KVR
Avec roulettes
Patères : 3 grandes, 6 petites
Mobile coat rack

KV
Sur socle
Patères : 3 grandes 6 petites

Patères

Patères sans fixation apparente.

Hooks without apparent fixation.



KM
Patère magnétique
Patère : 1 grande
165 x 100 x 70 mm.



KL1
Patère : 1 grande
165 x 100 x 70 mm.



KL3
Patères : 1 grande 2 petites
525 x 100 x 70 mm.

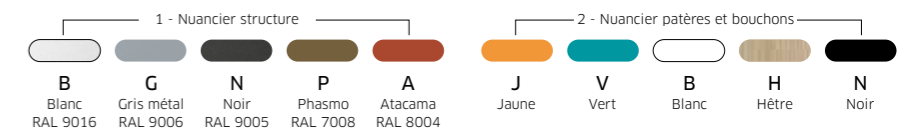


KL5
Patères : 2 grandes 3 petites
885 x 100 x 70 mm.



KL7
Patères : 3 grandes 4 petites
1245 x 100 x 70 mm.

Codification :
indiquer dans l'ordre et à la suite
de la référence, le code coloris
correspondant à votre choix.



ORGANISER

Portemanteau Alfonse



ALFONSE
H 1800 mm / Embase 320 mm



Patère



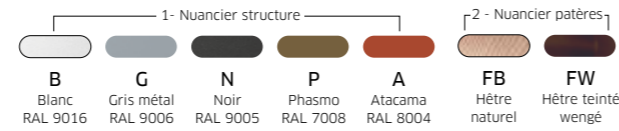
1 patère
130 x 105 x 80 mm

2 patères
260 x 105 x 80 mm

5 patères
650 x 105 x 80 mm



Codification : indiquer dans l'ordre et à la suite de la référence, le code coloris correspondant à votre choix.



Portemanteau Montbazon



MONTBAZON
H 1800 mm / Embase 320 mm



Patère



MO 01
1 patère
130 x 115 x 80 mm

MO 02
2 patères
260 x 115 x 80 mm


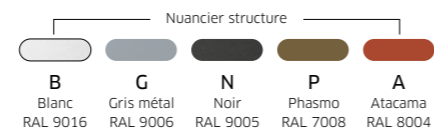
MO 03
3 patères
390 x 115 x 80 mm

MO 04
4 patères
520 x 115 x 80 mm

MO 05
5 patères
650 x 115 x 80 mm



MONA
Patère murale
magnétique
120 x 140 x 80 mm
Magnetic wall hook



Porte parapluie



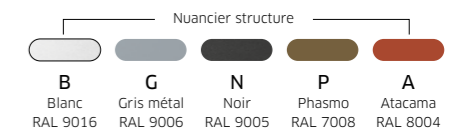
VAGUE
Réf VA-PP
Ø 310 mm H 500 mm
Umbrella stand.



SINGING
230 x 230, H 630 mm
Umbrella stand



ST 05
220 x 220, H 520 mm
Umbrella stand



Arbo

Une gamme de portemanteaux élégants

Une gamme qui vous apportera le bien-être dans votre bureau en vous rappelant la nature. Les « branches » sont recouvertes de silicone avec des encoches pour positionner des sacs ou des cintres.

This range of stylish coat hangers will bring well-being to your office. The temples are covered with silicone with notches to position bags or hangers.



Portemanteaux

ARBO-4
H 1800 mm
Embase 320 mm



ARBO-6
H 1800 mm
Embase 320 mm



ARBO-4PP
H 1800 mm
Embase 320 mm



ARBO-6PP
H 1800 mm
Embase 320 mm



ARBOLA
H 1750mm / Embase 320 mm



Codification : indiquer dans l'ordre et à la suite de la référence, le code coloris correspondant à votre choix.

1 - Nuancier structure				
B Blanc RAL 9016	G Gris métal RAL 9006	N Noir RAL 9005	P Phasma RAL 7008	A Atacama RAL 8004
2 - Nuancier patères				
O Orange	V Vert	BC Blanc	BL Bleu	G Gris

Portemanteau Océan

Portemanteau avec porte-parapluie intégré. 6 patères touché souple. Profilé elliptique. *Coathanger umbrella stand six elastomer hooks, elliptical tube.*

OCÉAN
H 1800 mm
Embase 320 mm



Codification : indiquer dans l'ordre et à la suite de la référence, le code coloris correspondant à votre choix.

1 - Nuancier structure

B Blanc RAL 9016	G Gris métal RAL 9006	N Noir RAL 9005	P Phasmo RAL 7008	A Atacama RAL 8004
-------------------------------	------------------------------------	------------------------------	--------------------------------	---------------------------------

2 - Nuancier patères

G Gris	N Noir
------------------	------------------

Portemanteau Genius

Portemanteau avec porte-parapluie intégré. 6 patères. *Coathanger/umbrella stand.*

GENIUS
H 1800 x 320 mm



Codification : indiquer dans l'ordre et à la suite de la référence, le code coloris correspondant à votre choix.

1 - Nuancier structure

B Blanc RAL 9016	G Gris métal RAL 9006	N Noir RAL 9005	P Phasmo RAL 7008	A Atacama RAL 8004
-------------------------------	------------------------------------	------------------------------	--------------------------------	---------------------------------

2 - Nuancier patères

N Noir	R Rouge	J Jaune
------------------	-------------------	-------------------



Portemanteau Vestis

Tube carré en métal gris 4 patères + 4 crochets. Supporte jusqu'à 4 kg par patère. Structure : Gris métal extra mat *Square steel frame 4 pegs. Maximum hanging weight : 4 kg*

VESTIS
H 1800 x 320 mm



Nuancier patères

O Orange	V Vert	R Rouge	B Blanc	G Gris
--------------------	------------------	-------------------	-------------------	------------------

Portemanteau Pistil

Fantaisie et innovation pour les patères de cette gamme grâce au silicone qui apporte un toucher souple et coloré. *Fun and innovation for these coloured hooks using silicon injection to get a soft touch.*

PISTIL
Portemanteau 4 patères
Coathanger with 4 hooks

PISTIL - PP
Avec porte-parapluies
With umbrella stand

Codification : indiquer dans l'ordre et à la suite de la référence, le code coloris correspondant à votre choix.

1 - Nuancier structure

B Blanc RAL 9016	G Gris métal RAL 9006	N Noir RAL 9005	P Phasmo RAL 7008	A Atacama RAL 8004
-------------------------------	------------------------------------	------------------------------	--------------------------------	---------------------------------

2 - Nuancier patères

O Orange	V Vert	GA Gris anthracite
--------------------	------------------	------------------------------



Porte-cintres Kador

Portemanteau avec porte-parapluie intégré. 6 patères touché souple. Profilé elliptique. *Coathanger umbrella stand six elastomer hooks, elliptical tube.*

KADOR
H 1630 x 620 x 280 mm

KADOR-R
Avec roulettes
With wheels

KADOR-PP
Avec porte-parapluie
With umbrella stand

KADOR-PP-R
Avec porte-parapluie et roulettes
With umbrella stand and wheels



Porte-cintres Sacha

Porte-cintres, capacité 30 cintres, 4 roulettes dont 2 avec freins. Galerie en toile M1 Grise. Structure acier. (livré sans cintre).

Mobile Coat rack with wheels and hat rack 30 coathangers capacity (not included).

SACHA
H 1750 x 1500 x 600 mm



Cintres

ALTER
6 cintres en métal
6 captive steel coat hangers.

le lot de 6 - By packing of 6

EGO
6 cintres prisonniers
6 captive steel coat hangers.

le lot de 6 - By packing of 6



Porte-cintres CL

Porte-cintres, capacité 30 cintres, 4 roulettes dont 2 avec freins. Structure acier. (livré sans cintre). *Mobile Coat rack with wheels, 30 coathangers capacity (not included).*

CL 03
H 1600 x 1500 x 600 mm



Nuancier structure

B Blanc RAL 9016	G Gris métal RAL 9006	N Noir RAL 9005	P Phasmo RAL 7008	A Atacama RAL 8004
-------------------------------	------------------------------------	------------------------------	--------------------------------	---------------------------------

Paloma



Contemporaine
et originale,

L'horloge Paloma donne du style aux espaces. A mi-chemin entre l'objet fonctionnel et l'objet de décoration, elle s'accorde à votre décoration avec ses 25 combinaisons colorées possibles !

Contemporary and original, this clock, will give you the tempo of your day. Structure totally in steel, in wall version or on legs.



Designer
Marine Peyre

PALOMA est un objet fonctionnel, décoratif et émotionnel qui évoque la lecture du temps dans un univers de travail. Suivant une esthétique minimale, j'ai conféré à PALOMA la notion de mémoire, et travaillé le pendule de manière contemporaine et féminine. Le design se base sur un cadran rond où un travail de superposition de plaques sur la périphérie compose un volume. Les aiguilles imposantes et colorées contrastent avec le fond, pour que l'heure soit lisible instantanément. Le cadran par sa forme graphique et son pendule rappelle ainsi les horloges d'antan, et donne à l'objet un aspect décoratif, émotionnel et élégant. PALOMA est également adaptable sur un piètement simple et léger.

PALOMA is a functional, decorative and emotional object that evokes the reading of time in a working world. Following a minimal aesthetic, I conferred to PALOMA the notion of memory, and worked the pendulum in a contemporary and feminine way. The design is based on a round dial where a work of superposition of plates on the periphery composes a volume. The imposing and colorful hands contrast with the background, so that the time is instantly readable. The dial by its graphic form and its pendulum thus recalls the clocks of yesteryear, and gives the object a decorative, emotional and elegant aspect. PALOMA is also adaptable on a simple and light base.



Horloge



PALO-MUR
Horloge murale
LHP hors tout 400 x 880 x 40 mm
Cadran Ø 400 mm

PALO-SOC
Horloge sur pieds
LHP hors tout 400 x 1700 x 320 mm
Cadran Ø 400 mm



Codification : indiquer dans l'ordre et à la suite de la référence, le code coloris correspondant à votre choix :
1 structure - 2 aiguilles

Nuancier structure				
B	G	N	P	A
Blanc	Gris métal	Noir	Phasma	Atacama
RAL 9016	RAL 9006	RAL 9005	RAL 7008	RAL 8004
Nuancier aiguilles				
B	G	N	P	A
Blanc	Gris métal	Noir	Phasma	Atacama
RAL 9016	RAL 9006	RAL 9005	RAL 7008	RAL 8004

PRÉSENTER

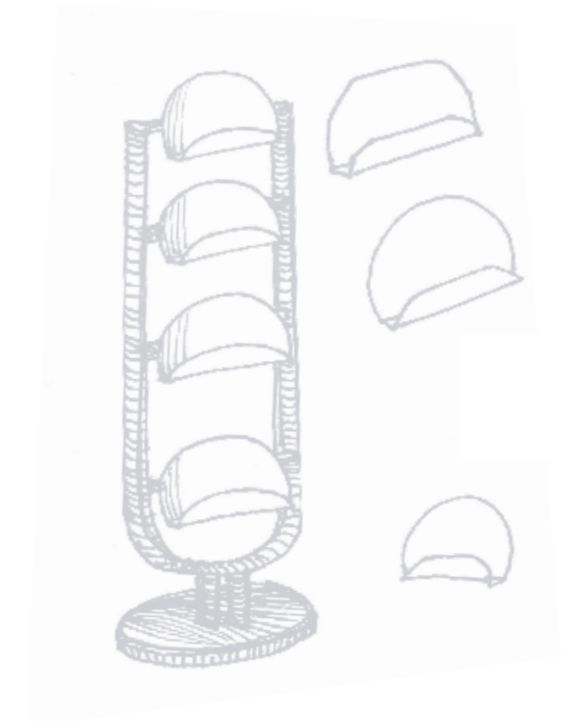


Affichez vos valeurs !

Le présentoir est l'élément qui va représenter votre entreprise pendant les temps d'attente. Il permet de mettre à disposition des éléments informationnels que vos visiteurs peuvent consulter voire emporter, et garder ainsi une trace de leur passage.


C'est aussi un espace que vous pouvez mettre à profit de vos partenaires et parties prenantes dans le cadre de votre démarche RSE.

Plus qu'un accessoire de présentation il est le vecteur de communication de vos valeurs.



PRÉSENTER - Présentoir

Elli



Designer
Alice Dumortier

Le présentoir Elli permet une mise en avant de vos brochures et catalogues avec légèreté. La structure elliptique se prolonge en un piétement central qui surélève gracieusement les plateaux inclinés et arrondis, comme quelques notes déposées sur une portée.

Inspired by the «Psyche» mirror, the Elli display allows you to highlight your brochures and catalogues with lightness. The elliptical structure extends into a central base that gracefully elevates the inclined and rounded tops, like a few notes on a staff.

GENEXCO



Présentoir Elli



ELLI-PR4
Présentoir ELLI 4 tablettes
LHP : 460 x 1610 x 400 mm
Embase Ø 400 mm



Nuancier structure

B	G	N	P	A
Blanc	Gris métal	Noir	Phasmo	Atacama
RAL 9016	RAL 9006	RAL 9005	RAL 7008	RAL 8004

PRÉSENTER

Tableau verre magnétique Nota

Élégante et fonctionnelle, la gamme NOTA séduira tous vos espaces de communications. Surface d'écriture en verre magnétique, soit en version murale sans fixation apparente ou sur pied mobile. AIMANTS : prévoir des aimants forts.

Elegant and functional, the NOTA brand will be perfectly adapted to your workspaces. Magnetic Glassboard to be fixed on the wall or on a roller foot. MAGNETS: provide strong magnets.

NO-MO

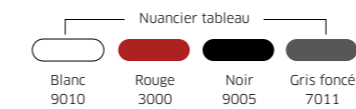
Position verticale ou horizontale au montage
Tableau : 1200 x 900 mm. Hauteur position horizontal : 1996 mm
Hauteur position verticale : 2146 mm.
Socle avec 5 roulettes : 544 x 544 mm
Vertical or horizontal position setting



Tableau mural

Préciser portrait (PT) ou paysage (PY) à la commande directement sous la référence.

NO-406 400 x 600	NO-1010 1000 x 1000
NO-609 600 x 900	NO-1215 1200 x 1500*
NO-9012 900 x 1200	NO-1220 1200 x 2000*



Accessoires tableau

NO-AU
Auget en verre couleur selon nuancier



NO-AIM
Indispensable pour ces tableaux.
Lot de 5 aimants forts noir, Ø 25 mm.
Magnets set of 5, Ø 25mm.

NO-SUPP
support accessoires magnétique



Support écran

Pied support écran avec socle sur roulettes.
Convient aux formats VESA suivants :
100 x 100, 200 x 100, 200 x 200,
300 x 200, 300 x 300, 400 x 200 et
400 x 300 mm.
Poids supporté 50 kg.
LHP du pied 544 x 1546 x 544 mm

*Display stand with base on wheels.
Suitable for the following VESA formats:
100 x 100, 200 x 100, 200 x 200, 300 x 200,
300 x 300, 400 x 200 and 400 x 300 mm.
Weight supported 50 kg.
LHP 544 x 1546 x 544 mm*

NO-SE



Accessoires tableau

NO-AU
Auget en verre couleur selon nuancier

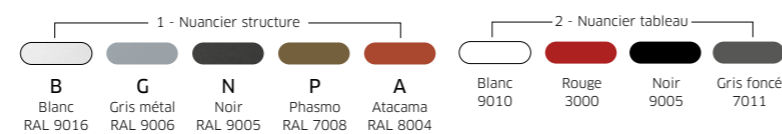


NO-AIM
Indispensable pour ces tableaux.
Lot de 5 aimants forts noir, Ø 25 mm.
Magnets set of 5, Ø 26mm.

NO-SUPP
support accessoires magnétique



Codification : indiquer dans l'ordre et à la suite de la référence, le code coloris correspondant à votre choix.



ÉCHANGER



Créer de la convivialité

Apporter de la couleur, reconfigurer l'espace rapidement, se réunir autour d'une table, prendre un café.

Les designers de Genexco imaginent tous les ans des produits pour créer du lien et créer des atmosphères agréables !



De nouvelles façons de travailler

Le flexoffice est une nouvelle manière d'agencer les espaces de travail. Finie la vie passée derrière un bureau, le Flex Office permet à chaque collaborateur de choisir son espace de travail en fonction de son besoin, de son humeur, et la temporalité associée !

Depuis la généralisation du télétravail, la plupart des bureaux ne sont occupés que partiellement. La création d'espaces nomades pour permettre différentes façons de travailler sonne désormais comme une évidence. Vous découvrirez dans la famille de produits Echanger de multiples solutions pour créer des espaces qui vous ressemblent et vous rassemblent.



Popp

Structure légère en métal, assise ergonomique opaque en polycarbonate.

Lightweight metal structure, ergonomic seat opaque polycarbonate.

Tabourets



POPP-75
Tabouret assise 750 mm
LHP 380 x 940 x 390 mm

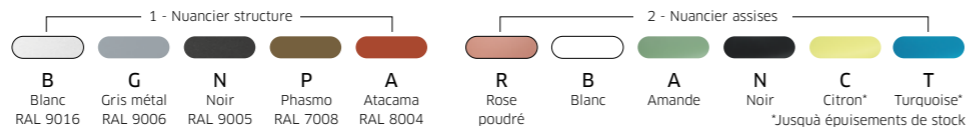


POPP-62
Tabouret assise 620 mm
LHP 380 x 780 x 390 mm



POPP-45
Tabouret assise 450 mm
LHP 380 x 600 x 390 mm

Codification :
indiquer dans l'ordre et à la suite de la référence, le code coloris correspondant à votre choix.



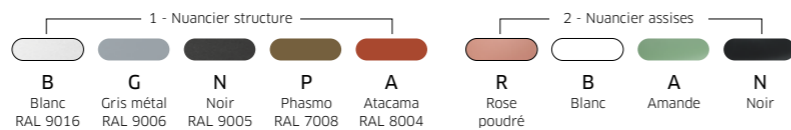
Chaise



Carter de protection

POPP-CH
Assise 450 mm
LHP 550 x 830 x 480 mm
Empilable par 4

Codification :
indiquer dans l'ordre et à la suite de la référence, le code coloris correspondant à votre choix.



Chaise et tabourets Ottelo

Design Bruno Houssin. Ligne design structure tube obong original, coque bois ergonomique

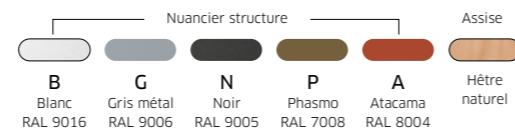
Line design structure tube oblong original, shell wood ergonomic



OTT-CH4P
Chaise assise 450 mm
LHP 430 x 810 x 440 mm
Chair

OTT-4P62
Tabouret assise 620 mm
LHP 430 x 925 x 440 mm,
repose pieds 212 mm
Barstool

OTT-4P77
Tabouret assise 770 mm
LHP 430 x 1030 x 440 mm,
repose pieds 328 mm
Barstool



Tabourets tapissés

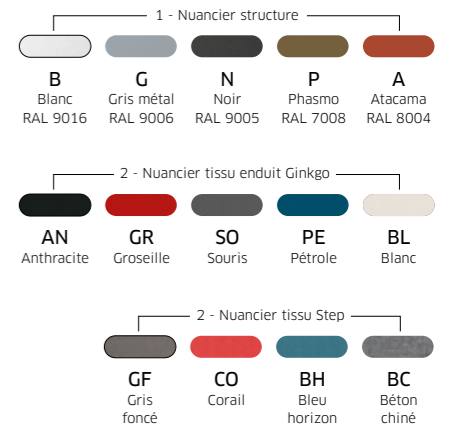


ALTO
Dim. (LHP) 500 x 1000 x 520 mm.
Assise 800 mm.
Barstool

CYCLO
Dim. (LHP) 390x1000x390 mm.
Assise 800 mm.
Barstool
CY-TAB

POLO - Design : Bina Baitel
Dim. (LHP) 470 x 820 x 480 mm.
Assise 800 mm.
Barstool

Codification :
indiquer dans l'ordre et à la suite de la référence, le code coloris correspondant à votre choix.



Tabourets bois Smart & Igloo



SMART
Assise multiplis vernis naturel ou médium laqué selon nuancier.
Dim. (LHP) 330 x 940 x 330 mm.
Assise 800 mm.
Barstool

IGLOO
Assise multiplis vernis naturel ou médium laqué selon nuancier.
Dim. (LHP) 330 x 940 x 330 mm.
Assise 800 mm.
Barstool

Tabourets bois Slim & Diablo



SLIM
Assise verni naturel ou teinté wengué.
Dim. (LHP) 400 x 760 x 400 mm.
Assise 800 mm.
Barstool

DIABLO
Assise verni naturel ou teinté wengué.
Dim. (LHP) 390 x 800 x 390 mm.
Assise 800 mm.
Barstool.

Chaise, fauteuil & tabouret Docker

Assise tout polypropylène. Collection légère, confortable, empilable et robuste pour une utilisation intérieure ou extérieure.

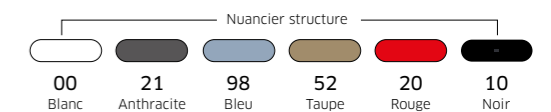
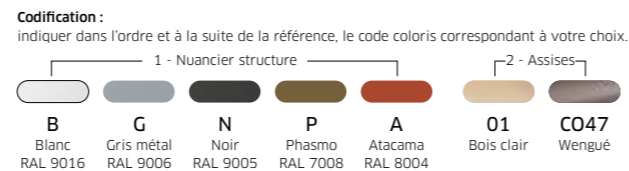
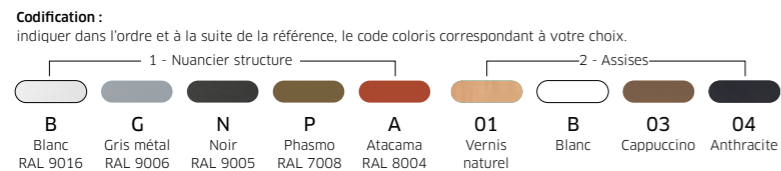
Full polypropylene seat. Lightweight, comfortable, stackable and robust collection for indoor or outdoor use



DOCKER-CH
Dim. (LHP) 455 x 800 x 530 mm.
Assise 450 mm.
Colisage par 4 - Prix à l'unité
Frais reconditionnement hors multiples de 4
By packing of 4.

DOCKER-FT
Dim. (LHP) 455 x 800 x 530 mm.
Assise 450 mm.
Colisage par 4 - Prix à l'unité
Frais reconditionnement hors multiples de 4
By packing of 4.

DOCKER-TAB
Dim. (LHP) 475 x 1025 x 460 mm.
Assise 795 mm.
Colisage par 4 - Prix à l'unité
Frais reconditionnement hors multiples de 4
By packing of 4.



O'Rond



Designer
Bruno Houssin

Le siège O'ROND a été créé pour répondre aux besoins de modularité et de dynamisation des espaces. Monté sur 4 roulettes robustes, il est idéal pour des réunions dynamiques, un brief rapide avec un collaborateur, ou une session de formation en mode atelier. Sa hauteur d'assise est identique à celle d'une chaise, permettant de « s'attabler » confortablement. Sa tablette inférieure permet de poser un sac ou un bloc note.

O'Rond seat was create to solve mobility and space dynamisation issues. Made on 4 wheels, it's the perfect solution for dynamic meet, a short brief with a colleague, or a working group training. Its seat height is identical to a chair, making possible to sit down around a traditional table. Its lower shelf allows you to place a bag or a notepad



Table basse ou assise mobile



Compartment de rangement



Roulettes invisibles

**TABLE BASSE MOBILE
OROND-TB**
Ø 400 mm x H 400 mm



**TABLE BASSE / ASSISE MOBILE
OROND-TBBO**
Dessus ou assise bois massif
Ø 400 mm x H 410 mm



**ASSISE MOBILE
OROND-PF**
Ø 400 mm x H 440 mm



**GALETTE D'ASSISE
OROND-GA**
Ø 400 mm
Épaisseur 50 mm
À poser sans fixation,
dessous bois avec mousse
antidérapante



Codification : indiquer dans l'ordre et à la suite de la référence, le code coloris correspondant à votre choix.

1 - Nuancier structure				
B	G	N	P	A
Blanc RAL 9016	Gris métal RAL 9006	Noir RAL 9005	Phasmo RAL 7008	Atacama RAL 8004

2 - Nuancier tissu Step			
GF	CO	BH	BC
Gris foncé	Corail	Bleu horizon	Béton chiné

2 - Nuancier tissu enduit Ginkgo				
AN	GR	SO	PE	BL
Anthracite	Groseille	Souris	Pétrole	Blanc

Meuble de rangement Igor

Meuble de rangement, mobile. Structure en métal.
Dessus stratifié **S** ou métal **M**. Poignées et roues grises.
Dim. (LHP) 670 x 1050 x 480 mm.

Mobile storage cabinet, metal structure.

IGOR-M1
Dessus métal 1 porte
With one locking door



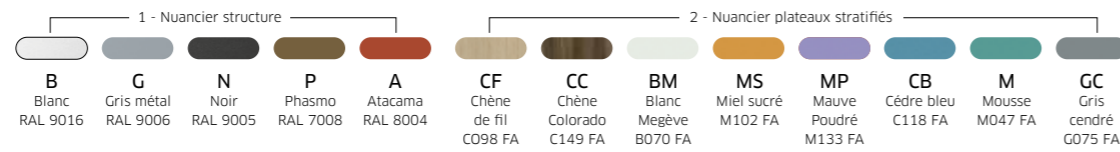
IGOR-M2
Dessus métal 2 portes
With two locking doors

IGOR-S1
Dessus stratifié 1 porte
With one locking door



IGOR-S2
Dessus stratifié 2 portes
With two locking doors

Codification : indiquer dans l'ordre et à la suite de la référence, le code coloris correspondant à votre choix.



Tables basses Roxane

Piètement 2 tubes elliptiques avec embase cylindrique diamètre 400 mm.



TR06-R60
Plateau Ø 600 mm, H 400 mm



TR06-C60
Plateau 600 x 600 mm, H 400 mm

Tables basses Loki

Hauteur 400 mm. Structure tube métal, monté sur vérins.

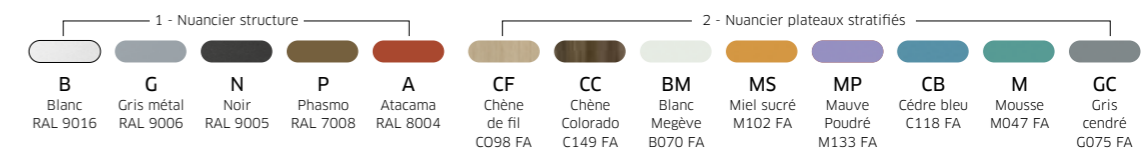


LT-TB60
Plateau 600 x 600 mm, H 400 mm



LT-TB80
Plateau 800 x 800 mm, H 400 mm

Codification : indiquer dans l'ordre et à la suite de la référence, le code coloris correspondant à votre choix.



ÉCHANGER - Tables basses

Table basse Trianon

L'architecture design au service de l'originalité, table basse tout métal.

Design architecture at the service of originality, all-metal coffee table.




TA-TB60
LHP 600 x 400 x 600 mm

Table basse Oru

À la manière de l'origami une feuille métallique pliée devient table basse et porte-revues. Cette table élémentaire et élégante saura s'intégrer dans différents espaces.

As an origami art work, a fold steel sheet become a coffee table with a magazine rack. This elegant coffee table will well integrate into different spaces.



ORU-TB
LHP 740 x 400 x 375 mm

Tables basses Rezo

En acier finition époxy, la table basse Rézo affiche un style très affirmé. Son motif géométrique évoque des trajectoires qui se rencontrent pour former un maillage asymétrique. Graphiquement inspirés de l'univers cinématographique de la tech, et notamment du film Hackers (1995), ces croisements racontent aussi les connexions entre les personnes autour d'une table basse.

Made of epoxy-finished steel, the Rezo coffee table shows a very assertive style. Its geometric pattern evokes trajectories that meet to form an asymmetrical mesh. Graphically inspired by the cinematographic world of tech, as the Hackers movie (1995), these crossovers also bring to mind the connections among people around a coffee table.

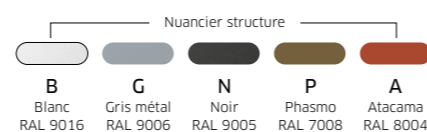


RZ-TB60
LHP 600 x 400 x 600 mm



RZ-TB80
LHP 800 x 400 x 800 mm

Codification : indiquer dans l'ordre et à la suite de la référence, le code coloris correspondant à votre choix.



Cyclo



Designer
Dorian Caussade

L'idée principale de ce mobilier se trouve dans la forme originale de son piétement. Cette proposition découle de la forme de la « Conformation Chaise ».

The main idea of this furniture is toin the original shape of its base. This proposal stems from theof the «Chair Conformation».



Tables basses

Ligne fine et séduisante en fil acier. Tables gigognes.

Delicate range of bar table made of thin. Nesting tables.



CY-TB60
Plateau Ø 600 x H 400.



CY-TB80
Plateau Ø 800 x H 500.



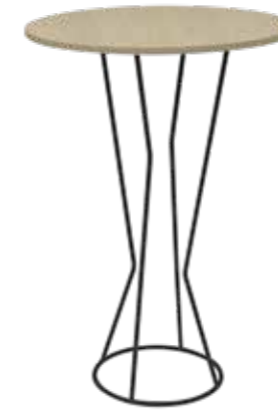
Tables hautes

Ligne fine et séduisante en fil acier.

Delicate range of bar table made of thin.



CY-R60
Plateau Ø 600



CY-R80
Plateau Ø 800



CY-C60
Plateau 600 x 600 mm

Codification : indiquer dans l'ordre et à la suite de la référence, le code coloris correspondant à votre choix.

1 - Nuancier structure					2 - Nuancier plateaux stratifiés							
B Blanc RAL 9016	G Gris métal RAL 9006	N Noir RAL 9005	P Phasmo RAL 7008	A Atacama RAL 8004	CF Chêne de fil C098 FA	CC Chêne Colorado C149 FA	BM Blanc Megève B070 FA	MS Miel sucré M102 FA	MP Mauve Poudré M133 FA	CB Cèdre bleu C118 FA	M Mousse MD47 FA	GC Gris cendré G075 FA

ÉCHANGÉ

Loki

Gamme fonctionnelle et large s'adaptant à tous les environnements. Structure tube métal 4 pieds à dégagement latéral, monté sur vérins.

Functional range of bar tables. Steel frame available in white, black or grey.



Tables hauteur 750 mm



LT-TD120
Ø 1200 mm, H 750 mm



LT-T80
800 x 800 mm, H 750 mm

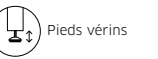


LT-T120
1200 x 800 mm, H 750 mm



LT-T160
1600 x 800 mm, H 750 mm

Tables hauteur 1100 mm



LT-TH80
800 x 800 mm, H 1100 mm



LT-TH120
1200 x 800 mm, H 1100 mm



LT-TH140
1400 x 600 mm, H 1100 mm



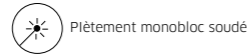
LT-TH160
1600 x 800 mm, H 1100 mm

Codification : indiquer dans l'ordre et à la suite de la référence, le code coloris correspondant à votre choix.

1 - Nuancier structure					2 - Nuancier plateaux stratifiés							
B Blanc RAL 9016	G Gris métal RAL 9006	N Noir RAL 9005	P Phasmo RAL 7008	A Atacama RAL 8004	CF Chêne de fil C098 FA	CC Chêne Colorado C149 FA	BM Blanc Megève B070 FA	MS Miel sucré M102 FA	MP Mauve Poudré M133 FA	CB Cédre bleu C118 FA	M Mousse MD47 FA	GC Gris cendré G075 FA

Roxane

Tables hauteur 750 mm



Piètement 2 tubes elliptiques avec embase cylindrique diamètre 400 mm.

Metal structure Base 2 eleiptic tubes.



TR05-R60
Plus tablette métal. Plateau Ø 600.



TR05-C60
Plateau 600 X 600.



TR55
Plateau 1400 x 400.



TR56
Plateau 1400 x 600

Codification : indiquer dans l'ordre et à la suite de la référence, le code coloris correspondant à votre choix.

1 - Nuancier structure					2 - Nuancier plateaux stratifiés							
B	G	N	P	A	CF	CC	BM	MS	MP	CB	M	GC
Blanc RAL 9016	Gris métal RAL 9006	Noir RAL 9005	Phasmo RAL 7008	Atacama RAL 8004	Chêne de fil C098 FA	Chêne Colorado C149 FA	Blanc Megève B070 FA	Miel sucré M102 FA	Mauve Poudré M133 FA	Cèdre bleu C118 FA	Mousse M047 FA	Gris cendré G075 FA

Tables hauteur 1100 mm



TR33-R60
Plus tablette métal. Plateau Ø 600.



TR03-R60
Plateau Ø 600



TR03-C60
Plateau 600 x 600



TR88
Plateau 1400 x 400.



TR89
Plateau 1400 x 600

Trio

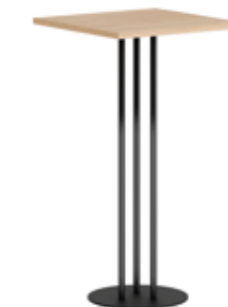
Tables hauteur 1100 mm

Piètement 3 tubes ronds avec embase cylindrique diamètre 400 mm.

Metal structure base 3 rounds tubes



TR08-R60
Plateau Ø 600 mm.



TR08-C60
Plateau 600 x 600 mm.

Station O



Designer
Bruno Houssin

La station O est un meuble d'un genre nouveau qui se caractérise par sa grande polyvalence. Elle offre différents usages : Table de réunions, bureau dans un espace de travail, table pour déjeuner, zone pour échanger dans un espace de convivialité, espace de travail informel et plus encore !

Son design atypique en fait une pièce technique et graphique qui se combine facilement à différentes ambiances.

Cette structure verticale permet d'accueillir des équipements variés :
- fonctionnels : comme les crochets, le tableau, le casier ou encore le présentoir à document,
- ou décoratifs : comme le bac d'orchidées, la guirlande végétale, ou la suspension lumineuse.

Montée sur roulettes, cette structure est facilement déplaçable et sa hauteur est adaptée pour passer les portes standards.

Station O is a new kind of furniture, multipurpose. It's for different uses: Meeting table, desk in an open space, table for lunch, area to chat, informal workspace and more! Its singular design is suitable with different atmospheres.

This vertical structure can accommodate various equipment:

*- functional: such as hooks, table, case or document display,
- or decorative: such as the orchid tray, vegetable garland, or light suspension.
Mounted on wheels, this structure is easily movable and its height is suitable for passing standard doors.*



Station 0

GENEXCO



STO-188-4R
LHP 1837 x 1940 x 837 mm
Plateau 1800 x 800 ht 1050 mm
4 roulettes
Sans option
Blanc
Chêne

STO-220-4R
LHP 2237 x 1940 x 837 mm
Plateau 2200 x 800 ht 1050 mm
4 roulettes
Sans option
Blanc
Chêne Davos



1 - **TABLEAU ÉCRITURE
OTT-TAMAG**
Surface magnétique blanc

2 - **PORTE DOCUMENT
PRÉSENTOIR
OTT-PTDOC**

3 - **BAC EXTRÉMITÉ
OTT-BACOR**
Composition orchidée


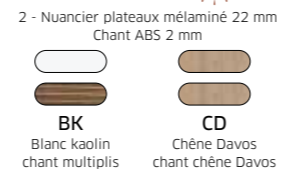
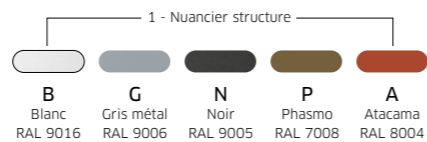
4 - **LUMINAIRE
OTT-LUM**

5 - **CROCHET
OTT-4CRO**
Lot de 4 crochets

6 - **GUIRLANDE FLORALE
OTT-GUIR**

7 - **CASIER LATÉRAL
OTT-CASST**
Largeur 80 mm

Codification : indiquer dans l'ordre et à la suite de la référence, le code coloris correspondant à votre choix.



Ottelo



Les tables sont disponibles :

- plateau blanc, chant multiplis
- plateau chêne Davos, chant chêne Davos
- sur patins en bois massif pour un aspect plus doux et plus élégant
- sur roulettes pour une plus grande modularité ou en version mixte (2 roulettes + 2 patins).

Tables are available:

- Top white, edging white
- Top chene Davos, edge chene Davos
- on skates
- on wheels



Plateaux		
120 x 80	4 patins	OTT-T128-4P
120 x 80	4 roulettes	OTT-T128-4R
120 x 80	2 roulettes / 2 patins	OTT-T128-RP
160 x 80	4 patins	OTT-T168-4P
160 x 80	4 roulettes	OTT-T168-4R
160 x 80	2 roulettes / 2 patins	OTT-T168-RP

Blanc Chêne + ECO

Table hauteur 740 mm



OTT-CH4P

Plateaux		
120 x 80	4 patins	OTT-TH9128-4P
120 x 80	4 roulettes	OTT-TH9128-4R
120 x 80	2 roulettes / 2 patins	OTT-TH9128-RP
160 x 80	4 patins	OTT-TH9168-4P
160 x 80	4 roulettes	OTT-TH9168-4R
160 x 80	2 roulettes / 2 patins	OTT-TH9168-RP

Blanc Chêne + ECO

Table hauteur 880 mm



OTT-4P62

Plateaux		
120 x 80	4 patins	OTT-TH10128-4P
120 x 80	4 roulettes	OTT-TH10128-4R
120 x 80	2 roulettes / 2 patins	OTT-TH10128-RP
160 x 80	4 patins	OTT-TH10168-4P
160 x 80	4 roulettes	OTT-TH10168-4R
160 x 80	2 roulettes / 2 patins	OTT-TH10168-RP

Blanc Chêne + ECO

Table hauteur 1050 mm



OTT-4P77

Codification : indiquer dans l'ordre et à la suite de la référence, le code coloris correspondant à votre choix.

1 - Nuancier structure

B Blanc RAL 9016	G Gris métal RAL 9006	N Noir RAL 9005	P Phasmo RAL 7008	A Atacama RAL 8004
-------------------------------	------------------------------------	------------------------------	--------------------------------	---------------------------------

2 - Nuancier plateaux mélaminé 22 mm
Chant ABS 2 mm

BK Blanc kaolin chant multiplis	CD Chêne Davos chant chêne Davos
--	---



Ganivelle



Designer
Bruno Houssin

Ce programme est inspiré de l'écriture graphique des ganivelles en bois de châtaignier qui canalisent les flux et protègent les dunes de sable du littoral. Ce dispositif permet de partitionner efficacement des espaces de travail partagés, de coworking, des tiers-lieux...

Ces séparateurs d'espaces à la manière de claustra, sont constitués de modules rectilignes et courbes qui s'assemblent simplement à la manière d'une chaîne de vélo. Cette modularité à géométrie variable offre des configurations à l'infini pour aménager les zones d'accueil, les espaces d'échanges, d'intimité et de concentration...

Ce projet issu d'une démarche écoresponsable utilise des tubes en carton recyclé et recyclable pour répondre aux enjeux environnementaux et du cycle de vie.

This program is inspired by the graphic writing of chestnut wood ganivelles that channel flows and protect the sand dunes of the coast.

This device makes it possible to effectively partition shared workspaces, coworking, third-party spaces, etc.

These space dividers in the way of claustra, are made up of straight and curved modules that simply assemble like a bicycle chain. This modularity with variable geometry offers infinite configurations for setting up reception areas, spaces for exchanges, privacy and concentration...

This eco-friendly project uses recycled and recyclable cardboard tubes to meet environmental and life cycle challenges



Tubes en carton

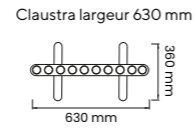


ÉCHANGER - Claustra

Claustras Ganivelle

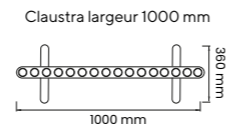
GENEXCO

GA-630
Claustra droit
Largeur 630 mm
Hauteur 1600 mm

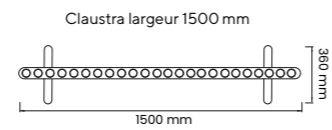


GA-LIAI
Pièces de liaison
(1 haute + 1 basse)

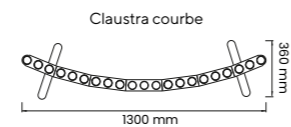
GA-1000
Claustra droit
Largeur 1000 mm
Hauteur 1600 mm



GA-1500
Claustra droit
Largeur 1500 mm
Hauteur 1600 mm



GA-CRBE
Claustra courbe
Largeur 1300 mm
Hauteur 1600 mm



Décoration végétale pour Ganivelle

Coffrage en bois recouvert de compositions artificielles. Pour claustra droit uniquement.



GA-DECO
LH 450x450 mm
Sans claustra
908 € HT

NOUVEAUTE 2024

Nuancier structure

B	G	N	P	A
Blanc RAL 9016	Gris métal RAL 9006	Noir RAL 9005	Phasmo RAL 7008	Atacama RAL 8004

ÉCHANGER - Claustra

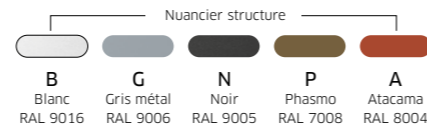
Claustra Bambou

Claustra bambou naturelle, avec 3 rangées de canne de naturelle recouvert de gravier bleu/gris résiné avec bac métal. LHP 1000 x 1600 x 200 mm.

Natural bamboo claustra, with 3 rows of natural cane covered with blue/gray stoned resisted with metal tray - LHP 1000 x 1600 x 200 mm.



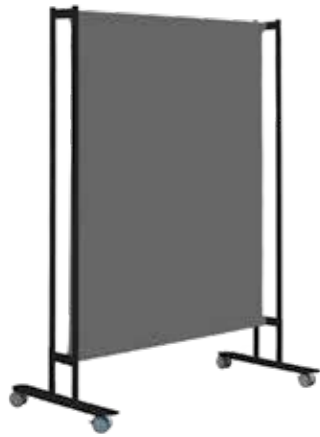
JB12-TB10




Claustra résille

Claustra fixe ou à roulettes avec résille non feu M1.

Fixed or Wheeled Claustra with Nonfire Mesh M1.



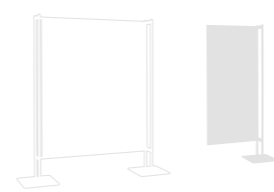
CL 05
1290 x 600 mm, H 1600 mm



CL 55
Extension 1265 x 600 mm, H 1600 mm

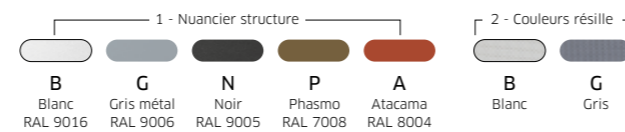


CL 04
1290 x 600 mm, H 1600 mm



CL 44
Extension 1300 x 600 mm, H 1600 mm

Codification : indiquer dans l'ordre et à la suite de la référence, le code coloris correspondant à votre choix.



ÉCHANGER - Tables indoor/outdoor

Tables indoor/outdoor Dock

Table avec piétement central. Base en polypropylène injecté, embouts de réglage. Tube en aluminium laqué, diamètre 70 mm. Plateau compact de 10 mm d'épaisseur.

Table. Fiberglass reinforced polypropylene. Painted aluminium tube. Indoor or outdoor.



Retrouver tabouret, chaise et fauteuil pour l'extérieur en page 27



Plateau table abattable

DOC-70R
Table plateau rond
Ø 700 x H 730 mm
448 € HT + ECO 1.14 € HT



Plateau table abattable

DOC-70C
Table plateau carré
700 x 700 x H 730 mm
392 € HT + ECO 1.34 € HT



Plateau table haute uniquement fixe

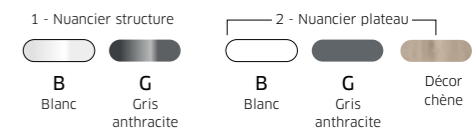
DOC-66CF
Table haute 1100 mm
600 x 600 mm



DOC-66RF
Table haute 1100 mm
Ø 600 mm



Codification : indiquer dans l'ordre et à la suite de la référence, le code coloris correspondant à votre choix.



AMÉNAGER



Artificiel, semi-naturel, naturel, que choisir ?

Un espace semble toujours plus agréable et accueillant quand il est décoré de plantes en tous genres. Le problème en entreprise est « qui va s'en occuper ? » !

En effet les plantes naturelles, vivantes, nécessitent du soin, de la lumière et un arrosage régulier.

Les plantes artificielles quant à elles sont des objets de décorations. Créées de toute pièce par l'humain elles reproduisent la nature sans ses inconvénients.

Chez Genexco nous faisons le choix de travailler principalement le semi-naturel.

Nous prenons des éléments naturels que nous figeons dans le temps pour créer des compositions ultra-réalistes et qui ne nécessitent qu'un nettoyage bi annuel.

Chaque composition est faite à la main en Tournaine, et est unique !

Pourquoi adopter les plantes GENEXCO ?

- Créer une ambiance chaleureuse, vivante
- Apporter de la couleur
- Contribuer à l'harmonie visuelle
- Habiller l'espace avec élégance
- Stimuler la créativité des équipes



Et l'entretien dans tout ça ?

Pour nettoyer nos compositions rien de plus simple : quelques pulvérisations d'eau 2x par an pour les dépoussiérer et c'est tout !

Vous pouvez également les essuyer délicatement avec une lingette micro-fibre (à l'exception des cadres végétaux stabilisés).



Babylone

Inspiré de l'architecture des jardins de Babylone



Designer
Dorian Caussade

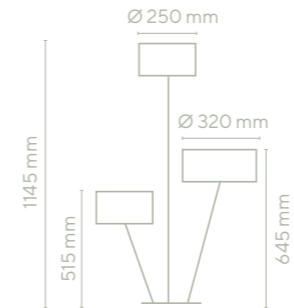
Cette collection est associée à la fraîcheur d'un végétal et ses branches feuillues. Structure en tube acier monobloc, embase elliptique et plateau en métal ou hêtre verni.

This collection is associated with the freshness of a plant and its leafy branches. Structure in monobloc steel tube, elliptical base and varnished metal or beech top.



Compositions arbre 2 branches

Compositions arbre 3 branches



BABYLONE A
2 tablettes métal

BABYLONE B
1 tablette métal + aromatique 1

BABYLONE C
1 tablette bois + succulente 1

BABYLONE D
Succulente 1 + succulente 2

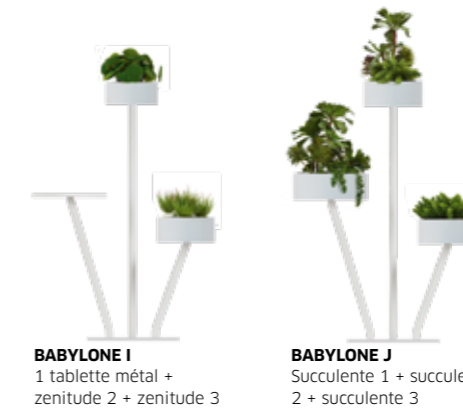
BABYLONE E
1 tablette métal + zenitude 2

BABYLONE F
Zenitude 1 + zenitude 2




BABYLONE G
3 tablettes métal

BABYLONE H
1 tablette bois + aromatique 1 + aromatique 2



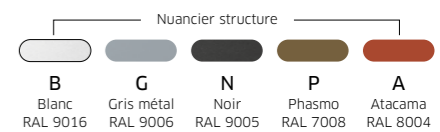
BABYLONE I
1 tablette métal + zenitude 2 + zenitude 3

BABYLONE J
Succulente 1 + succulente 2 + succulente 3



BABYLONE K
1 tablette métal + zenitude 1 + zenitude 2

BABYLONE L
Zenitude 1 + zenitude 2 + zenitude 3



BOSCO


Apportez une touche de chaleur à vos espaces

L'association du bois et du végétal apportera du style à tous vos environnements. Disponible en hauteur 74 et 90 cm en coloris Chêne Davos. Sur patins P ou sur roulettes R. Compositions florales artificielles, semi-naturelles ou naturelles, de qualité.

The association of wood and plants will amaze all your environments. Available in height 74 and 90 in Davos Oak color. On glides P or on wheels R. Quality artificial, semi-natural or natural floral arrangements



Roulettes ou patins



Gravier bleu/gris résiné



Gravier beige résiné



OSIER Gravier beige résiné

BO 74 osier roulettes	B074-OR	800x1550x250
BO 74 osier patins	B074-OP	800x1540x250
BO 90 osier roulettes	B090-OR	800x1710x250
BO 90 osier patins	B090-OP	800x1700x250



HERBES Gravier bleu/gris résiné

BO 74 herbes roulettes	B074-HR	840x1300x285
BO 74 herbes patins	B074-HP	840x1290x285
BO 90 herbes roulettes	B090-HR	840x1460x285
BO 90 herbes patins	B090-HP	840x1450x285



HERBES HAUTES Gravier bleu/gris résiné

BO 74 herbes hautes roulettes	B074-HHR	840x1950x285
BO 74 herbes hautes patins	B074-HHP	840x1940x285
BO 90 herbes hautes roulettes	B090-HHR	840x2110x285
BO 90 herbes hautes patins	B090-HHP	840x2100x285



BONZAÏ Gravier bleu/gris résiné

BO 74 bonzaï roulettes	B074-BZR	840x1480x285
BO 74 bonzaï patins	B074-BZP	840x1470x285
BO 90 bonzaï roulettes	B090-BZR	840x1640x285
BO 90 bonzaï patins	B090-BZP	840x1630x285



GRAMINÉES Gravier bleu/gris résiné

BO 74 graminées roulettes	B074-GR	840x1350x285
BO 74 graminées patins	B074-GP	840x1340x285
BO 90 graminées roulettes	B090-GR	840x1510x285
BO 90 graminées patins	B090-GP	840x1500x285



BAMBOUS Gravier bleu/gris résiné

BO 74 bambous roulettes	B074-BAR	840x1680x285
BO 74 bambous patins	B074-BAP	840x1670x285
BO 90 bambous roulettes	B090-BAR	840x1840x285
BO 90 bambous patins	B090-BAP	840x1830x285



BOULEAU Gravier bleu/gris résiné

BO 74 bouleau roulettes	B074-BOR	840x1590x285
BO 74 bouleau patins	B074-BOP	840x1580x285
BO 90 bouleau roulettes	B090-BOR	840x1750x285
BO 90 bouleau patins	B090-BOP	840x1740x285



HERBES SAUVAGES Gravier bleu/gris résiné

BO 74 herbes sauvages roulettes	B074-HSR	840x1850x285
BO 74 herbes sauvages patins	B074-HSP	840x1840x285
BO 90 herbes sauvages roulettes	B090-HSR	840x2010x285
BO 90 herbes sauvages patins	B090-HSP	840x2000x285

AMÉNIA GER

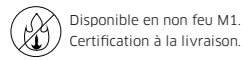


Ferro

Esthétiques et fonctionnelles, ces jardinières aménagent idéalement tous vos espaces

Disponibles en hauteurs 74 et 90. Sur patins P ou roulettes R et avec ou sans niche N.
Compositions florales artificielles, semi-naturelles ou naturelles, de qualité.

*Aesthetic and functional, these steel planters will be perfectly adapted for your space planning.
With wheels or pads and with or without a recess. High quality artificial, semi natural or natural plants.*



Toutes ces jardinières existent avec une niche

GENEXCO

NOUVEAUTÉ 2024



HERBES HAUTES Gravier bleu/gris résiné

JH 74 herbes hautes roulettes	JH74-HHR	840x1950x285
JH 74 herbes hautes patins	JH74-HHP	840x1940x285
JH 90 herbes hautes roulettes	JH90-HHR	840x2110x285
JH 90 herbes hautes patins	JH90-HHP	840x2100x285
JH 90 herbes hautes roulettes niche	JH90-HHRN	840x2110x285
JH 90 herbes hautes patins niche	JH90-HHPN	840x2100x285

Non feu M1




HERBES SAUVAGES Gravier bleu/gris résiné

JH 74 herbes sauvages roulettes	JH74-HSR	800x1850x250
JH 74 herbes sauvages patins	JH74-HSP	800x1840x250
JH 90 herbes sauvages roulettes	JH90-HSR	800x2010x250
JH 90 herbes sauvages patins	JH90-HSP	800x2000x250
JH 90 herbes sauvages roulettes niche	JH90-HSRN	800x2010x250
JH 90 herbes sauvages patins niche	JH90-HSPN	800x2000x250

Non feu M1



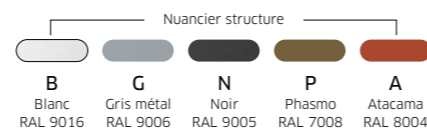
Roulettes ou patins



Gravier bleu/gris résiné



Gravier beige résiné



BAMBOUS Gravier bleu/gris résiné

JH 74 bambous roulettes	JH74-BAR	800x1680x250	984 € HT	1059 € HT
JH 74 bambous patins	JH74-BAP	800x1670x250	975 € HT	1050 € HT
JH 90 bambous roulettes	JH90-BAR	800x1840x250	1017 € HT	1091 € HT
JH 90 bambous patins	JH90-BAP	800x1830x250	1008 € HT	1083 € HT
JH 90 bambous roulettes niche	JH90-BARN	800x1840x250	1091 € HT	1161 € HT
JH 90 bambous patins niche	JH90-BAPN	800x1830x250	1081 € HT	1152 € HT

Non feu M1



BOULEAU Gravier bleu/gris résiné

JH 74 bouleau roulettes	JH74-BOR	800x1590x250	907 € HT	963 € HT
JH 74 bouleau patins	JH74-BOP	800x1580x250	898 € HT	955 € HT
JH 90 bouleau roulettes	JH90-BOR	800x1750x250	941 € HT	996 € HT
JH 90 bouleau patins	JH90-BOP	800x1740x250	932 € HT	987 € HT
JH 90 bouleau roulettes niche	JH90-BORN	800x1750x250	1014 € HT	1065 € HT
JH 90 bouleau patins niche	JH90-BOPN	800x1740x250	1006 € HT	1057 € HT

Non feu M1



HERBES Gravier bleu/gris résiné

JH 74 herbes roulettes	JH74-HR	800x1350x250
JH 74 herbes patins	JH74-HP	800x1340x250
JH 90 herbes roulettes	JH90-HR	800x1510x250
JH 90 herbes patins	JH90-HP	800x1500x250
JH 90 herbes roulettes niche	JH90-HRN	800x1510x250
JH 90 herbes patins niche	JH90-HPN	800x1500x250

Non feu M1



GRAMINÉES Gravier bleu/gris résiné

JH 74 graminées roulettes	JH74-GR	800x1300x250
JH 74 graminées patins	JH74-GP	800x1290x250
JH 90 graminées roulettes	JH90-GR	800x1460x250
JH 90 graminées patins	JH90-GP	800x1450x250
JH 90 graminées roulettes niche	JH90-GRN	800x1460x250
JH 90 graminées patins niche	JH90-GPN	800x1450x250

Non feu M1



OSIER Gravier beige résiné

JH 74 osier roulettes	JH74-OR	800x1550x250
JH 74 osier patins	JH74-OP	800x1540x250
JH 90 osier roulettes	JH90-OR	800x1710x250
JH 90 osier patins	JH90-OP	800x1700x250
JH 90 osier roulettes niche	JH90-ORN	800x1710x250
JH 90 osier patins niche	JH90-OPN	800x1700x250

Non feu M1



BONZAÏ Gravier bleu/gris résiné

JH 74 bonzaï roulettes	JH74-BZR	800x1480x250
JH 74 bonzaï patins	JH74-BZP	800x1470x250
JH 90 bonzaï roulettes	JH90-BZR	800x1640x250
JH 90 bonzaï patins	JH90-BZP	800x1630x250
JH 90 bonzaï roulettes niche	JH90-BZRN	800x1640x250
JH 90 bonzaï patins niche	JH90-BZPN	800x1630x250

Non feu M1

AMÉNAGER - Bacs en métal ou métal pieds bois

Vague

Ligne esthétique et contemporaine, bacs métal ou métal pieds bois.
 Compositions plantes artificielles de qualité, revêtu de copeaux naturel.
 Bac métal diam 310 ht 500/338 mm.
 Bac métal sur pieds bois hêtre naturel vernis avec ceinture contreplaqué naturel diam 310 ht 600/485.

*Aesthetic and contemporary line, metal trays or metal wooden legs.
 Compositions: Artificial grass of quality, coated with natural shavings.
 Metal tray diameter 310 ht 500/338 mm. Metal tray on legs natural beech wood varnished with natural plywood belt diam 310 ht 600/485.*



Usage exclusivement en intérieur
 indoor-only line

GENEXCO

Bacs en métal avec pieds bois



**PAPYRUS
VA-BPY**
Ht 1600 mm



**HERBES
VA-BHB**
Ht 1550 mm



**PALMIER
VA-BPA**
Ht 2100 mm



**STRELETZIA
VA-BST**
Ht 1985 mm



**PHILODENDRON
VA-BPH**
Ht 1985 mm

Bacs en métal



**PAPYRUS
VA-PY**
Ht 1500 mm



**HERBES
VA-HB**
Ht 1400 mm



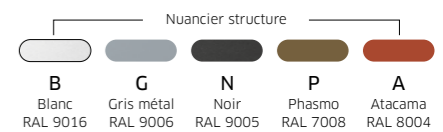
**PALMIER
VA-PA**
Ht 2000 mm



**STRELETZIA
VA-ST**
Ht 1850 mm



**PHILODENDRON
VA-PH**
Ht 1850 mm



O' Carré

Gamme tendance et esthétique avec des bacs bas ou hauts sur patins ou sur roulettes.
Compositions artificielles ou semi-naturelles de qualité. Revêtu cailloux gris/bleu résiné.

Bac bas sans compo 380 x 380, hauteur 320 mm.
Bac haut sans compo 380 x 380, hauteur 740 mm.


Trendy and aesthetic range with low or high tubs on glides or on wheels. Coated with gray / blue resin pebbles.



Disponible en non feu M1.
Certification à la livraison.



Roulettes ou patins



Gravier bleu/gris résiné

Bacs en métal



Non feu M1

PALMIER

Bac bas palmier roulettes	BBR-P	380x1030x380
Bac bas palmier patins	BBP-P	380x1020x380
Bac haut palmier roulettes	BHR-P	380x1450x380
Bac haut palmier patins	BHP-P	380x1440x380



Non feu M1

HERBES SAUVAGES

Bac bas herbes sauvages roulettes	BBR-HS	380x1420x380
Bac bas herbes sauvages patins	BBP-HS	380x1410x380
Bac haut herbes sauvages roulettes	BHR-HS	380x1840x380
Bac haut herbes sauvages patins	BHP-HS	380x1830x380



Non feu M1

GRAMINÉES

Bac bas graminées roulettes	BBR-G	380x950x380
Bac bas graminées patins	BBP-G	380x940x380
Bac haut graminées roulettes	BHR-G	380x1370x380
Bac haut graminées patins	BHP-G	380x1360x380



Non feu M1

BONZAÏ HAUT 3 TÊTES

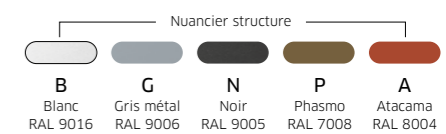
Bac bas bonzaï haut roulettes	BBR-BZH	380x1400x380
Bac bas bonzaï haut patins	BBP-BZH	380x1390x380
Bac haut bonzaï haut roulettes	BHR-BZH	380x1820x380
Bac haut bonzaï haut patins	BHP-BZH	380x1810x380



Non feu M1

BONZAÏ 2 TÊTES

Bac bas bonzaï roulettes	BBR-BZ	380x1170x380
Bac bas bonzaï patins	BBP-BZ	380x1160x380
Bac haut bonzaï roulettes	BHR-BZ	380x1590x380
Bac haut bonzaï patins	BHP-BZ	380x1580x380



AMÉNAGER - BACS

Bacs métal Kub'o



Structure métal avec compositions artificielles de qualité recouvert de gravier bleu/gris résiné.
Bac LHP 355 x 710 x 355 mm.
Metal structure with quality artificial compositions, covered with blue/grey resin gravel.
Metal structure with quality artificial compositions.



GRAMINÉES KUBO-GR
Ht 1280 mm

HERBES KUBO-HB
Ht 1680 mm

HERBES SAUVAGES KUBO-HS
Ht 1780 mm

PALMIER KUBO-PA
Ht 2180 mm

BONZAÏ 3 TÊTES KUBO-BZ
Ht 1650 mm

STRELETZIA KUBO-ST
Ht 2180 mm

PHILODENDRON KUBO-PH
Ht 2180 mm

BAMBOUS KUBO-BA
Ht 1880 mm

Bacs métal Kub'o Slim



Bac LHP 275 x 525 x 275 mm



GRAMINÉES KUBOSL-GR
Ht 1100 mm


BONZAÏ 2 TÊTES KUBOSL-BZ
Ht 1400 mm

BAMBOUS KUBOSL-BA
Ht 1600 mm

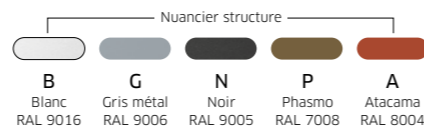
HERBES KUBOSL-HB
Ht 1500 mm



Patins



Gravier bleu/gris résiné



Bacs métal Steel

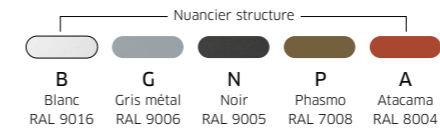
Structure métal avec compositions artificielles de qualité recouvert de gravier bleu/gris résiné.
Metal structure with quality artificial compositions, covered with blue/grey resin gravel



SANSEVERIA ST 06
Dim. (LHP)
220 x 1400 x 220 mm

GRAMINÉES ST 06
Dim. (LHP)
220 x 1300 x 220 mm

HERBES DE DUNES ST 06
Dim. (LHP)
220 x 1750 x 220 mm



Bacs ronds polypro

Disponibles en coloris mat : anthracite ou blanc (dimensions du bac Ø 400 x H 850 mm).
Remplissage copeaux bois naturel. Option gravier résiné : 26 € HT
High quality artificial plants delivered in a round trendy colored pot anthracite or white (diam 400 H850 mm).



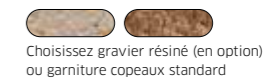
BONZAÏ
H 1500 mm
856 € HT

GRAMINÉES
H 1250 mm

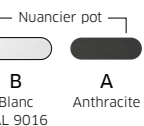
HERBES DE DUNES
H 1800 mm

BAMBOUS
H 2000 mm

MANGUIER
H 2000 mm



Choisissez gravier résiné (en option) ou garniture copeaux standard



Blanc Anthracite RAL 9016

Décoration végétale pour Ganivelle

Coffrage en bois recouvert de compositions artificielles.
Pour claustra droit uniquement.



GA-DECO
LH 450x450 mm
Sans claustra

Bulle



Bac polypropylène de forme galet, original et contemporain.
Composition artificielle de qualité Kentia ou Philodendron
avec Liane naturelle.
Recouvert de petits galets blanc.

*Polypropylene tray pebble shape, original and contemporary.
Artificial composition of quality Kentia or Philodendron with
natural liana.
Covered with small white pebbles.*



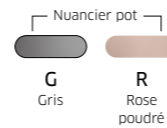
PHILODENDRON LIANE
BUL-PL

Bac hauteur 450 mm, Ø 670/620 mm
Ht hors tout 2000 mm



PALMIER
BUL-PA

Bac hauteur 350 mm, Ø 640/610 mm
Ht hors tout 1900 mm





Arbres

Arbre semi-naturel avec des troncs et des branches naturels et du feuillage artificiel. Arbrakit, montage et installation simple. Finition de qualité pour aménager vos halls et embellir vos espaces de travail. Bac à valider à la commande.

Semi-natural tree with natural trunks and branches and artificial foliage. Arbrakit, mounting and simple installation. Quality finishing to decorate your halls and embellish your workspaces. Tray to be validated upon order.



OLIVIER
Hauteur 3000 mm
Hauteur 2300 mm



PIN
Hauteur 2700 mm
Hauteur 2300 mm

AMÉNAGER - JARDINIÈRES BASSES

Jardinières basses en métal


Bac métal hauteur 120 mm. Compositions florales artificielles de qualité.
High quality artificial plants delivered in a steel planter, grey, white or black color.



BAMBOUS
JB12-B8
(LHP) 800 x 800 x 200 mm

JB12-B10
(LHP) 1000 x 800 x 200 mm


JB12-B12
(LHP) 1200 x 800 x 200 mm



GRAMINÉES
JB12-G8
(LHP) 800 x 600 x 200 mm

JB12-G10
(LHP) 1000 x 600 x 200 mm

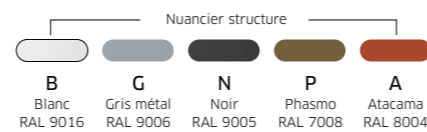
JB12-G12
(LHP) 1200 x 600 x 200 mm



HERBES
JB12-H8
(LHP) 800 x 710 x 200 mm

JB12-H10
(LHP) 1000 x 710 x 200 mm

JB12-H12
(LHP) 1200 x 710 x 200 mm



Jardinières à poser Colline

A poser sur vos meubles, cette gamme embellira vos espaces.
Bac métal hauteur 80 mm. Compositions florales artificielles de qualité recouvert de cailloux résiné bleu-gris et/ou mousse artificielle.

To put on your furniture, to decorate your environments, this range will embellish your spaces. Bin in White B, Gray G or Black N. Quality artificial floral arrangements covered with blue-gray resin pebbles and / or artificial moss.



BONZAÏ
BZ8
(LHP) 800 x 450 x 400 mm

BZ10
(LHP) 1000 x 450 x 400 mm

BZ12
(LHP) 1200 x 450 x 400 mm



ZEN
CO-Z8
(LHP) 800 x 650 x 400 mm

CO-Z10
(LHP) 1000 x 650 x 400 mm

CO-Z12
(LHP) 1200 x 650 x 400 mm



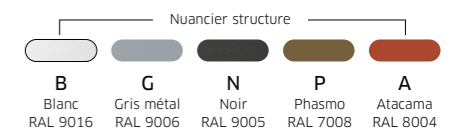
HERBES
CO-H8
(LHP) 800 x 600 x 400 mm

CO-H10
(LHP) 1000 x 600 x 400 mm

CO-H12
(LHP) 1200 x 600 x 400 mm



Petite jardinières à poser Colline



AMÉNAGER - PLANTES SUSPENDUES, POTS À POSER

Bac à poser Babytone

Bac rond avec compositions artificielles de qualité à poser.
Round tray with quality artificial compositions to ask.



BAB-SUCCU2
Ø 255 Ht 440 mm



BAB-AROMA2
Ø 255 ht 350 mm

Pots à poser Vague

Sobres et jolies, ces plantes décorent votre environnement. Hauteur (selon composition) Ø 120 mm.
Sober and pretty, these plants decorate your environment.



**ECHEVERIA
VA-ECH**
Ht 190 mm



**SENECIO
VA-SEN**
Ht 210 mm



**SEDUM
VA-SED**
Ht 170 mm



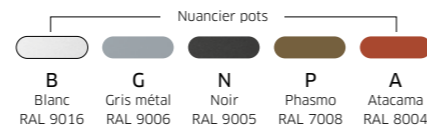
**PILEA
VA-PIL**
Ht 230 mm



**PODOCARPUS
VA-POD**
Ht 300 mm



**RUSCUS
VA-RUS**
Ht 290 mm



Plantes suspendues kyoto

Boule de mousse recouvert de compositions florales, ensemble artificiel. Fil en nylon longueur 1500 mm.
Foam ball covered with floral arrangements, artificial set. Nylon thread length 1500 mm.



FOUGÈRES EUCALYPTUS
Ø 200 mm, ht 800 mm



RHIPSALISE FOUGÈRES
Ø 200 mm, ht 600 mm



FOUGÈRES
Ø 200 mm



Ti'cub

Pot à poser TI'CUB
Petit et élégant, ces pots viendront embellir vos espaces. Pot en métal LHP 70 x 70 x 70 mm sans composition.
Small and elegant, these pots will mist your spaces. Metal jar LHP 70 x 70 x 70 mm without composition.

1 - EUCALYPTUS
TICUB-EUC
LHP 70 x 100 x 70 mm

2 - SENECIO
TICUB-SEN
LHP 70 x 60 x 70 mm

3 - SEDUM
TICUB-SEB
LHP 70 x 60 x 70 mm

4 - BRASSICA
TICUB-BRA
LHP 70 x 60 x 70 mm

AMÉNAGER - SIGNALÉTIQUES



Cadres signalétiques

Cadre en métal avec découpe laser.
Fond mousse de Finlande 100% naturelle stabilisée,
ou bois finition naturel. 120x120x20 mm.
Metal frame with laser cut. Moss or wood background.



CV 13
Homme



CV 14
Femme



CV 15
Homme/Femme



CV 16
PMR



CV 23
Homme



CV 24
Femme



CV 25
Homme/Femme



CV 26
PMR

Plaques signalétiques

Plaque en acier avec découpe laser. Dimensions L120 H150 mm.
Steel plate with laser cutting.



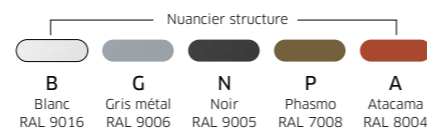
FEMME CV33



HOMME CV34



PMR CV36



AMÉNAGER - CADRES PERSONNALISÉS

Cadres en métal personnalisables

Structure en métal avec découpe laser personnalisée. Soit cadre ép 40 mm fond mousse de Finlande 100% naturelle stabilisée ou fond bois naturel. Soit découpe tôle de la forme souhaitée.
Metal structure with custom laser cutting. Either a 40 mm Finnish foam base 100% natural stabilized or a natural wood base. Either sheet metal cutting of the desired shape.

Étude à la demande, dimensions maximum 1100 x 1100 mm. **CV 10 personnalisable.**
Nous fournir un fichier numérique et nous consulter.
Customizable laser cutting maximum dimension 1100x1100 mm. provide a dxf file.



LOGO SUR TÔLE



LOGO FOND BOIS OU MOUSSE



PICTOGRAMME SUR TÔLE



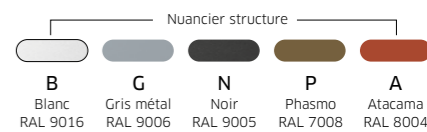
SUPPORT DE TÉLÉPHONE AVEC LOGO



CV 09 BIENVENUE
Fond mousse de Finlande.
900 x 320 mm



CV 08 WELCOME
Fond mousse de Finlande.
900 x 320 mm





Cadres végétaux stabilisés

Cadre en métal, profondeur 50 mm. Composé de mousse de Finlande 100% naturelle stabilisée de différentes couleurs et de végétaux artificiels et naturels.
 Metal frame, depth 50 mm. Composed of 100% natural stabilized Finnish foam of different colors and artificial and natural plants.




Coloris cadre selon nuancier




CV 49
 1200 x 600 mm
 Format paysage (PY) ou portrait (PT) à préciser



CV 50
 1200 x 600 mm
 Format paysage (PY) ou portrait (PT) à préciser



CV 19
 600 x 600 mm



CV 20
 600 x 600 mm



CV 12
 600 x 600 mm



CV 42
 600 x 600 mm

CV 43
 1000 x 1000 mm

CV 44
 1000 x 1000 mm

CV 45
 1000 x 1000 mm

CV 41
 1000 x 1000 mm

Cadres végétaux artificiels

Cadre en métal, profondeur 50 mm. Composé de mousse artificielles de différentes couleurs et de végétaux artificiels.
 Metal frame, depth 50 mm. Composed of artificial foam of different colors and artificial plants.

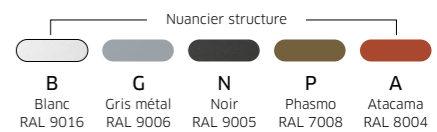


CV 46
 1200 x 600 mm
 Format paysage (PY) ou portrait (PT) à préciser



CV 48
 600 x 600 mm

CV 47
 1000 x 1000 mm



RECYCLER



Tri des déchets, tous engagés

Quand le zéro déchet n'est pas possible il est important de proposer une solution de gestion des déchets incitative. Selon Zero Waste France au bureau un salarié produit chaque année entre 120 et 140 kg de déchets par an. Un déchet non trié fini généralement à l'enfouissement ou l'incinération.

Toute cette matière qui pourrait être réutilisée est perdue, voire pire : elle pollue les sols ou l'air.

Loi AGEC

La loi anti-gaspillage et économie circulaire (Loi AGEC) du 10 février 2020 entérine l'obligation de mise en place du tri à la source des déchets lorsque ceux-ci ne sont pas traités sur place, et d'une collecte séparée.



Les biodéchets c'est quoi ?

Les biodéchets regroupent 3 catégories de déchets :

- Les déchets verts
- Les déchets alimentaires (même emballés)
- Les déchets des industries agro-alimentaires

30% des ordures ménagères sont aujourd'hui constituées de biodéchets.

Ces déchets représentent une ressource intéressante à revaloriser : soit en rejoignant des centrales de méthanisation locales, des filières de compost, ou encore pour des initiatives plus atypiques comme les cocotariums.

Eugène



Designer
Bruno Houssin

En hommage au préfet visionnaire Eugène Poubelle, qui avaient déjà à l'époque en 1883, organisé le tri des déchets de la ville de Paris. Ces nouveaux conteneurs permettent un tri à la source des déchets et de les orienter vers la filière appropriée, dans une démarche d'économie circulaire. Leurs formes sobres et leurs volumes compacts s'intègrent facilement dans le paysage des différents environnements du tertiaire. Ce projet issu d'une démarche écoresponsable utilise un acier recyclable. Cette monomatériau facilite le recyclage en fin de vie et est durable dans le temps pour répondre aux besoins des enjeux environnementaux.

In tribute to the visionary prefect Eugene Poubelle, who had already organized waste sorting at the time in 1883 in order to improve the hygiene of the city of Paris. These new containers allow waste to be sorted at source and directed to the appropriate sector, in a circular economy approach. Their simple shapes and compact volumes are easily integrated into the landscape of the different tertiary environments. This environmentally responsible project uses recyclable steel. This monomaterial facilitates recycling at the end of life and is sustainable over time to meet the needs of environmental issues.



Container de tri

Structure en métal avec ouverture dessus 3 choix possibles : carré, rond et oblong.
Dimensions L 410 x H 840 x P 390 mm. Porte pousse-lâche fonctionnelle et invisible. Porte L 400 x H 700 mm.
Roulettes ou patins.

Metal structure with Top opening 3 choices: square, round and oblong. Dimensions L 410 x H 840 x P 390 mm. Cowrickshaw holder functional and invisible Door 400 x 700 mm. Skids or wheels.



EUG-RP75
Container sur patins



Ouverture rond
Dimension ouverture
Ø 100 mm



EUG-OP75
Container sur patins



Ouverture oblong
Dimension ouverture
220 x 40 mm



EUG-CP75
Container sur patins



Ouverture carré
Dimension ouverture
200 x 200 mm

EUG-RR75
Container sur roulettes

EUG-OR75
Container sur roulettes

EUG-CR75
Container sur roulettes




EUG-CAP
Capot anti-odeur

Ouverture dessus
3 choix possibles : carré, rond et oblong
Top opening
3 choices: square, round and oblong



Support sac articulé
accès simplifié et original.
Articulated bag holder simplified and original access.

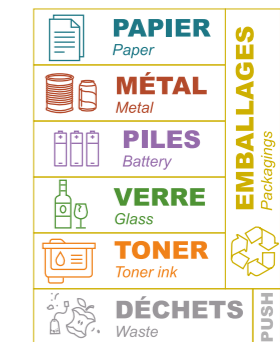
Sac : maintien performant avec un tendeur, enlèvement par le bas pour limiter le port de charge et les TMS.
Volume : 75 litres.
Bag: High-performance holding with a tensioner - remove not the bottom to limit load carrying and MSD. Volume: 75 liters.



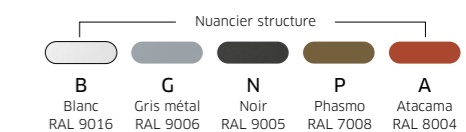
Porte pousse-lâche
fonctionnelle et invisible
Porte L 400 x H 700 mm
Cowrickshaw holder
functional and invisible
Door 400 x 700 mm

Roulettes ou patins
Skids or wheels

Dimensions
L 410 x H 840 x P 390 mm



Signalétique adaptable et personnalisée
planche de stickers livrée avec chaque
container.
Signage: adaptable and personalized sheet
of stickers delivered with each container.



RECYCLER - CONTAINERS DE TRI

Solutions incontournables pour l'environnement et le recyclage.
Couleur des dessus avec pictogrammes correspondants aux déchets à trier.
Recycling wastebin, white, grey or blacksteel frame, colored cover.
You can choose your frame with wheels or pads.



BIO DÉCHET
Ouverture
220 x 140 mm
RAL 8016

PAPIER
Ouverture
220 x 140 mm
RAL 5005

RECYCLABLE
Ouverture
220 x 140 mm
RAL 1023

VERRE
Ouverture
Ø 100 mm
RAL 602

Containers 55 litres



CT60
Sans porte, sur patins
LHP : 285 x 935 x 260 mm

CT60P
Avec porte, sur patins
LHP : 285 x 935 x 260 mm

Containers 85 litres




CT90
Sans porte, sur patins
LHP : 410 x 935 x 385 mm

CT90R
Avec porte, sur roulettes
LHP : 410 x 935 x 385 mm

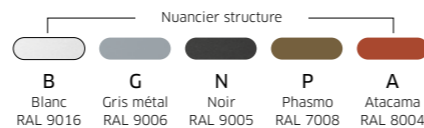
CT90P
Avec porte, sur patins
LHP : 410 x 935 x 385 mm

CT91
Option bac métal sur roulettes,
à insérer pour containers 85 litres
LHP : 350 x 602 x 350 mm



Patins ou roulettes

Codification : indiquer dans l'ordre et à la suite de la référence, le code coloris correspondant à votre choix et le choix du capot.



Corbeilles métal

GAMME AC
Corbeilles en acier
Steel bins



AC 200 40 litres
Ø 320 mm, H 500 mm

AC 02 17 litres
Ø 255 mm, H 330 mm

AC 13
Anneau cache sac
Ring to hold waste bag fitting
Pour corbeille AC02

AC 14
Anneau cache sac
Ring to hold waste bag fitting
Pour corbeille AC200

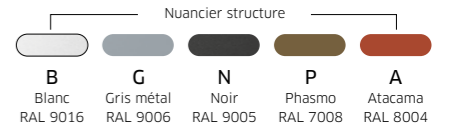
GAMME STEEL
Corbeilles en acier
Steel bins



GAMME STEEL
Corbeilles en acier
Steel bins

ST 02 17 litres
240 x 240 mm, H 300 mm

ST 03
Compartment de tri 9 litres
240 x 120 mm, H 300 mm
Insert for ST02.



Corbeilles pvc & autres

GAMME DUO
1 compartiment pour les papiers, 20 litres et 1 compartiment avec couvercle pour autres déchets, 9 litres, 280 x 445 mm, H 350 mm.
Waste paper basket. One insert for papers, 20 litres, one insert with lid, 9 litres.



DUO
Noir avec couvercle
bleu ou vert
Black with blue or green lid

DUO.GA
Gris, couvercle noir
Grey, black lid

GAMME LINEA
Corbeille à papier avec rebord de préhension.
Couleurs : Noir N ou Gris G.
On peut ajouter en option un compartiment de tri.
Waste paper basket. One insert for papers, 20 litres, one insert with lid, 9 litres.
Colors : black, grey or white.



LNCP 18
18 litres, Ø 310, H 320 mm

LNCP 30
30 litres, Ø 350 mm, H 410 mm

LNCP 45
45 litres, Ø 390 mm, H 480 mm

ECO 18
2 litres.
Compartiment à accrocher, noir
Litter insert, black


ECO 30.45
6 litres Noir, Black

GAMME NIGHT
Poubelle simple à pédale, 20 ou 30 litres.
Single pedal bin, 20 or 30 liters.



NIGHT 20
20 litres, Ø 300 mm, H 450 mm

NIGHT 30
30 litres, Ø 300 mm, H 650 mm



GAMME EN MÉTAL LAQUÉ
Avec un compartiment intérieur en métal galvanisé
Couleurs : Bleu B, Noir N, Gris G ou Inox I.
Metal line with a galvanized metal inner basket.
Colors : blue, black, grey or stainless steel.



PUSH 44
50 litres
Ø 360 mm, H 745 mm

PUSH 44 INOX
50 litres
Ø 360 mm, H 745 mm




CENDRIERS EXTÉRIEURS KOA
En acier traité anticorrosion. Fixation murale en 3 points au sol en 2 points. Serrure à clé triangulaire.
Capacité 2.5 litres.
Steel anti corrosion treated ashtray. To fix on the wall or on the ground. Triangular key lock. 2.5L container.
Available in grey or Anthracite.



KOA-M
Dim. (LHP) : 90 x 484 x 90 mm

KOA-P
Dim. (LHP) : 90 x 900 x 250 mm

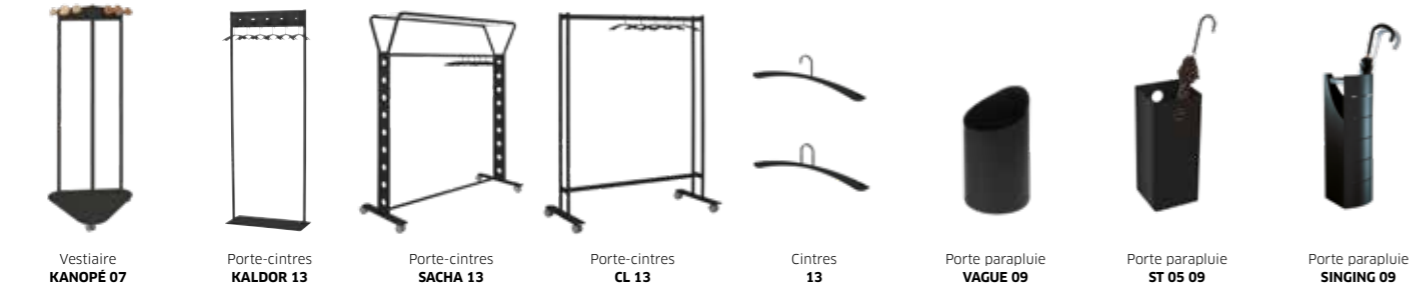


INDEX

GENEXCO



Portemanteaux **KANOPE 06** Portemanteaux **ALFONSE 08** Portemanteaux **MONTBAZON 08** Portemanteaux **ARBO 11** Portemanteaux **OCÉAN 12** Portemanteaux **VESTIS 12** Portemanteaux **GENIUS 12** Portemanteaux **PISTIL 12**



Vestiaire **KANOPE 07** Porte-cintres **KALDOR 13** Porte-cintres **SACHA 13** Porte-cintres **CL 13** Cintres **13** Porte parapluie **VAGUE 09** Porte parapluie **ST 05 09** Porte parapluie **SINGING 09**



Patères **KANOPE 07** Patères **MONTBAZON 08** Patères **ALFONSE 08** Horloge **Paloma 15** Présentoir **ELLI 19** Tableaux **NOTA 20** Support écran **NOTA 20** Tableaux mural **NOTA 21**



Tabourets **POPP 24** Tabourets **OTTELO 26** Tabourets **SMART 26** Tabourets **IGLOO 26** Tabourets **SLIM 26** Tabourets **DIABLO 26** Tabourets **ALTO 27** Tabourets **CYCLO 27**



Tabourets **POLO 27** Tabourets **DOCKER-TAB 27** Chaises **POPP 24** Chaises **DOCKER-CH 27** Fauteuils **DOCKER-FT 27** Tables basse/assises **O'ROND 29** Galettes **O'ROND 29** Meubles de rangement **IGOR 30**



Tables basses **ROXANE 31** Tables basses **LOKI 31** Tables basses **TRIANON 32** Tables basses **REZO 32** Tables basses **ORU 32** Tables basses **CYCLO 35** Tables hautes **CYCLO 35** Tables **LOKI 39**



Tables **ROXANE 40** Tables **TRIO 40** Tables indoor/outdoor **DOCK 53** Tables **OTTELO 47** Station de travail **STATION 0 44** Clastra **GANIVELLE 50** Clastra **BAMBOU 52** Clastra **CL 52**



Arbres végétal **BABYLONE 56** Jardinières bois **BOSCO 59** Jardinières métal **FERRO 62** Bacs métal **VAGUE 65** Bacs métal **O'CARRE 67** Bacs métal **KUB'O 68** Bacs métal **STEEL 69** Bacs ronds **POLYPRO 69**



Angle déco floral **GANIVELLE 69** Bacs polypropylène **BULLE 70** Arbres **PIN ET OLIVIER 73** Jardinières basses **74** Jardinières à poser **COLLINE 75** Petites ardinières à poser **COLLINE 75** Plantes suspendues **KYOTO 76** Plantes à poser **BABYLONE 76**



Plantes à poser **VAGUE 76** Plantes à poser **TI'CUB 77** Signalétiques **78** Cadres personnalisables **79** Cadres végétaux **81** Containers de tri **EUGÈNE 85** Containers de tri **86** Corbeilles métal **STEEL 87** Corbeilles **DUO 87**



Corbeilles métal **LINEA 87** Corbeilles métal **NIGHT 87** Corbeilles métal **PUSH 87** Cendriers **KOA 87**

NUANCIER

Nuancier structure

Réf RAL de nos époxy et les finitions (mat, brillant, texturé...),
RAL color chart.



Blanc RAL 9016
fine texture

Gris métal RAL 9006
fine texture

Noir RAL 9005
fine texture

Phasmo RAL 7008
fine texture

Atacama RAL 8004
fine texture

Plateau stratifié

Épaisseur 22 mm, chants ABS 2 mm contretypé



Blanc Megève
BM
B070 FA

Miel sucré
MS
M102 FA

Mauve Poudré
MP
M133 FA

Cèdre bleu
CB
C118 FA

Mousse
M
M047 FA

Gris cendré
GC
G075 FA



Chêne de fil naturel
CF
C098 FA

Chêne Colorado
CC
C149 FA

Plateau gamme OTTELO

Plateau mélaminé épaisseur 22 mm, chants ABS 2 mm



Blanc Kaolin
BK

Chant ABS
multiplis

Chêne Davos
CD

Chant ABS
Chêne Davos

Tissu GINKGO



Anthracite
AN
GINKGO 013 32 002

Groseille
GR
GINKGO 013 32 026

Souris
SO
GINKGO 013 32 004

Pétrole
PE
GINKGO 013 32 060

Blanc
BL
GINKGO 013 32 019

Tissu STEP



Gris foncé
CF
STEP 60 011

Corail
CO
STEP 64 178

Bleu horizon
BH
STEP 67 072

Béton Chine
BC
STEP MELANGE 60 004

Assise POPP

Seat POPP



Blanc
B

Rose poudré
R

Amande
A


Noir
N

Citron
C

Turquoise
T

Assise DOCKER

Seat POPP



Blanc
00

Anthracite
21

Bleu
98

Taupe
52

Rouge
20

Noir
10

Dessinez vos projets d'aménagement avec



En utilisant la bibliothèque de produits Genexco.Plans, 3D, projetez vous dans l'espace et ajoutez de la bonne humeur à vos environnements avec les équipements Genexco.

Disponible sous PCON PLANNER ME

Design your landscaping projects with PCON using the Genexco product library. Plans, 3D, project yourself into space and add good humor to your spaces with Genexco equipment.

Available under PCON PLANNER ME

Entretien Voici comment prendre soin de vos équipements Genexco

Les parties métalliques

Pour les tâches, nettoyer avec un chiffon imbibé d'eau chaude et d'un peu de liquide vaisselle ou un mélange d'eau et de vinaigre de cidre.

Les parties bois

Pour les plateaux, la surface a un traitement antibactérien (à base d'ions argent), utilisez un chiffon en microfibres avec un détergent neutre.

Pour les assises bois, nettoyer à l'aide d'un chiffon en microfibres humide avec quelques gouttes de vinaigre blanc.

Les parties plastiques

Sur les surfaces d'assises en polypropylène, utilisez une éponge ou un chiffon avec un produit vaisselle ou un détergent neutre

Plantes artificielles

Nettoyage en pulvérisation avec de l'eau froide et du savon liquide (savon noir de préférence). Fréquence du nettoyage en fonction des lieux 1 à 2 fois par an.

Plantes stabilisées (cadre végétal). Dépoussiérage en douceur, par exemple avec un plumeau. Ne pas utiliser d'eau au risque d'annuler les propriétés de la garantie M1.

Toutes les informations clefs

Concevoir

Genexco met à votre disposition son catalogue papier tarifé pour une lecture optimale de l'offre. Vous disposez également d'un accès au catalogue via le site internet www.genexco.com et d'un extranet avec tous les outils Genexco. Découvrez les supports Genexco sur l'appli ! Modélisez vos projets en 2d et en 3D via le logiciel Pcon et la bibliothèque de produits Genexco, accessible gratuitement.

Imagine

Genexco provides you with its priced paper catalog for an optimal reading of the offer. You also have access to the catalog via the website www.genexco.com and an extranet with all Genexco tools. Discover Genexco supports on the app! Model your projects in 2d and 3D using Pcon software and the Genexco product library, accessible free of charge.

Commander

Les commandes peuvent se passer par mail à l'adresse : info@genexco.com. Pour toute question sur les délais, les stocks, les conceptions sur mesure, ou une demande de devis prenez contact avec notre équipe commerciale par mail à l'adresse : info@genexco.com ou par téléphone au 02.47.34.02.02.

Dès que votre commande est traitée vous recevez un accusé de réception par mail vous confirmant la période d'expédition. Prenez le soin de bien le vérifier et valider.

Order

Orders can be placed by email at: info@genexco.com. For any questions on deadlines, stocks, custom designs, or a request for a quote, contact our sales team by email at: info@genexco.com. Or by phone at 0033 2.47.34.02.02. As soon as your order is processed you will receive an acknowledgment of receipt by email confirming the shipping period. Take care to check and validate it.

Livraison / Réactivité

Nos délais sont indiqués sur nos accusés de réception de commande, ils sont de l'ordre de 3-4 semaines. Ils peuvent varier selon la saisonnalité ou la charge de travail, nous vous informerons alors des évolutions.

Delivery

Our deadlines are indicated on our order acknowledgments, they are about 3-4 weeks. They may vary according to seasonality or workload, we will then inform you of developments.

Franco

Franco de port France continentale pour toute commande supérieure à 400€ ht. En dessous de ce montant, participation pour le transport :

Commandes de 0 à 200 € = 25€

Commandes de 201 à 400€ = 40€

Livraison Corse, îles, Outre-mer et Export : nous consulter.

Franco

Depending on the destination, we adapt the delivery conditions: ex-factory, direct customer or freight forwarder. On request, we study logistics costs.

Garantie et SAV

Nous garantissons nos articles contre tout défaut ou vice de fabrication durant 5 ans, à dater du jour d'expédition de la marchandise, dans les conditions normales d'utilisation. Les pièces reconnues défectueuses sont remplacées et seront mises à notre disposition par le client pour récupération. Nous garantissons la fourniture de pièces détachées indispensables à l'utilisation de nos produits pendant une durée minimum de 7 ans à partir de la date d'achat initiale. Concernant le réassort, Genexco s'engage, après arrêt d'une gamme, à fournir pendant 7 ans les pièces détachées ou les composants alternatifs de substitution.

Guarantee

We guarantee our articles against defects or defects of manufacture for 5 years, under normal conditions of use. We guarantee the replacement of spare parts or replacement components, for 7 years after marketing has ceased.

genexco.com

1987
année de création

30 000
produits expédiés
par an

5 000
commandes par an

3 M€
CA moyen

3000 M²
d'atelier

Parce que nous sommes fiers
de défendre l'industrie du
Fabriqué Français



Accélérateur de son industrie, l'Ameublement français facilite et encourage l'innovation et les savoir-faire afin de s'adapter aux enjeux de demain. L'Ameublement français met à disposition des ressources et initie des actions collectives favorisant le partage avec tous les acteurs de la chaîne de valeur, de l'objet au projet. Convaincu de la force du collectif, l'Ameublement français est un acteur engagé pour faire rayonner l'excellence industrielle et l'art de vivre à la française.

En 2022, Genexco devient adhérent à la French Fab.

Ce label créé par BPI France fédère les industriels français, au-delà des secteurs d'activité, sur des sujets tels que la transition écologique, la RSE, l'emploi, l'innovation ou encore le rayonnement à l'international.

GENEXCO is a member of the FRENCH FURNITURE INDUSTRY.

As an accelerator of its industry, Ameublement Français facilitates and encourages innovation and know-how in order to adapt to the challenges of tomorrow. L'Ameublement français provides resources and initiates collective actions promoting the sharing with all the actors of the value chain, from the object to the project. Convinced of the collective's strength, l'Ameublement français is a committed actor to promote industrial excellence and the French art de vivre.

In 2022, Genexco became a member of French Fab.

This label created by BPI France brings together French industrialists, beyond the sectors of activity, on topics such as the ecological transition, CSR, employment, innovation and international influence.

Notre démarche RSE

Récompensé par l'IUMM* avec une attestation de notre approche de Performance Globale Industrielle.



90%

des déchets de notre production sont recyclés



80 %

de nos emballages sont issus du recyclage



Circuit
court



GENEXCO et l'environnement

Nous avons à cœur de produire et servir nos clients de la manière la plus respectueuse de l'environnement possible.

Notre cœur de métier est le travail de l'acier. Cette matière a la particularité d'être recyclable sans perte et presque à l'infini, ce qui en fait un matériau vertueux.

Nos plateaux et éléments en bois sont issus de forêts gérées durablement et labellisées PEFC.

Nos emballages sont principalement composés de carton recyclable et issus à 80% du recyclage.

Nos déchets sont triés en 3 catégories, les métaux (revalorisés), les cartonnages (revalorisés), et les bio-déchets. Depuis 2020, nous menons des actions de sensibilisation auprès des équipes autour de l'importance du tri. Actuellement nos déchets sont recyclés à plus de 90%.

Nos projets 2024-2025 :

Nous étudions des pistes d'optimisation énergétique avec l'éventuelle récupération des calories produites par notre chaîne de poudrage.

GENEXCO et l'engagement social

Genexco fait partie de l'Union des industries et métiers de la métallurgie. Notre convention collective est réputée pour être l'une des plus profitables pour les salariés.

Nous avons fait le choix de compléter ce socle d'une mutuelle avec d'importantes prises en charge pour accompagner au mieux la santé de nos salariés.

Etant une entreprise à taille humaine, nous avons à cœur d'accompagner nos collaborateurs s'ils en expriment le besoin, comme par exemple :

- Accompagner un salarié dans la recherche d'un logement plus proche de l'entreprise
- Former à plusieurs métiers dans l'entreprise, favorisant la polyvalence mais surtout l'employabilité de nos collaborateurs

Côté cadre de vie, notre atelier est chauffé l'hiver et nous avons réalisé des travaux pour améliorer la qualité de l'éclairage des espaces de vie.

Nos métiers sont des métiers où « le geste » compte. Depuis 2020 nous avons réinstauré le recrutement d'apprentis dans la production. Actuellement, nous avons un jeune en apprentissage chaudronnerie.

Toute l'équipe se réunit toutes les semaines pour faire un point sur la production mais aussi transmettre les informations clefs de l'entreprise ou échanger sur des sujets divers. Nous faisons aussi appel à un atelier ESTA afin de nous aider sur des besoins notamment en conditionnements, en échantillons... Cela favorise l'insertion professionnelle des personnes en situation de handicap.

Nos projets 2024-2025 :

Poursuivre la sensibilisation des collaborateurs à la sécurité au travail par des formations SSE (Santé, Sécurité Environnement) et SST (Sauveteur Secouriste du Travail).

GENEXCO et le territoire

Basée en Touraine, l'entreprise est fière d'avoir conservé sa production sur le site de Sorigny (37).

Nous avons à cœur de représenter le savoir-faire de notre région sur le plan national comme international avec la participation à des salons du mobilier professionnels nationaux et européens.

Nous privilégions les partenariats en circuit court pour optimiser nos flux transports, mais surtout garder ce lien humain qui facilite la communication pour assurer le meilleur niveau de suivi qualité possible.

Nous faisons partie de deux clubs réseaux afin d'être en relation avec les acteurs industriels locaux pour échanger sur nos savoir-faire et réfléchir ensemble des solutions de proximité.

CARNET PRO et l'AEVI (Association des Entreprises du Val de l'Indre), pour communiquer, participer à un événement mensuel et échanger sur les codes du marché, débattre de l'économie, défendre nos intérêts et promouvoir notre dynamisme.

*Union des industries et métiers de la métallurgie

GENEXCO

Parc d'Activités la Grange Barbier
14 avenue de la Baraudière - B.P. 36
37250 SORIGNY Cedex - FRANCE

Tél (33) **02 47 34 02 02**
Fax (33) 02 47 34 03 04

www.genexco.com
info@genexco.com

